HOW TO

PLANZEICHNUGEN & FOTOS

HIER SOLLT IHR EIN VERSTÄNDNIS ZU DEN MATERIALIEN & BAUTEN BEKOMMEN. NOTIERT EUCH GERNE EURE FRAGEN MIT DEN BEZUGSNUMMERN (HIER 1.0.4)

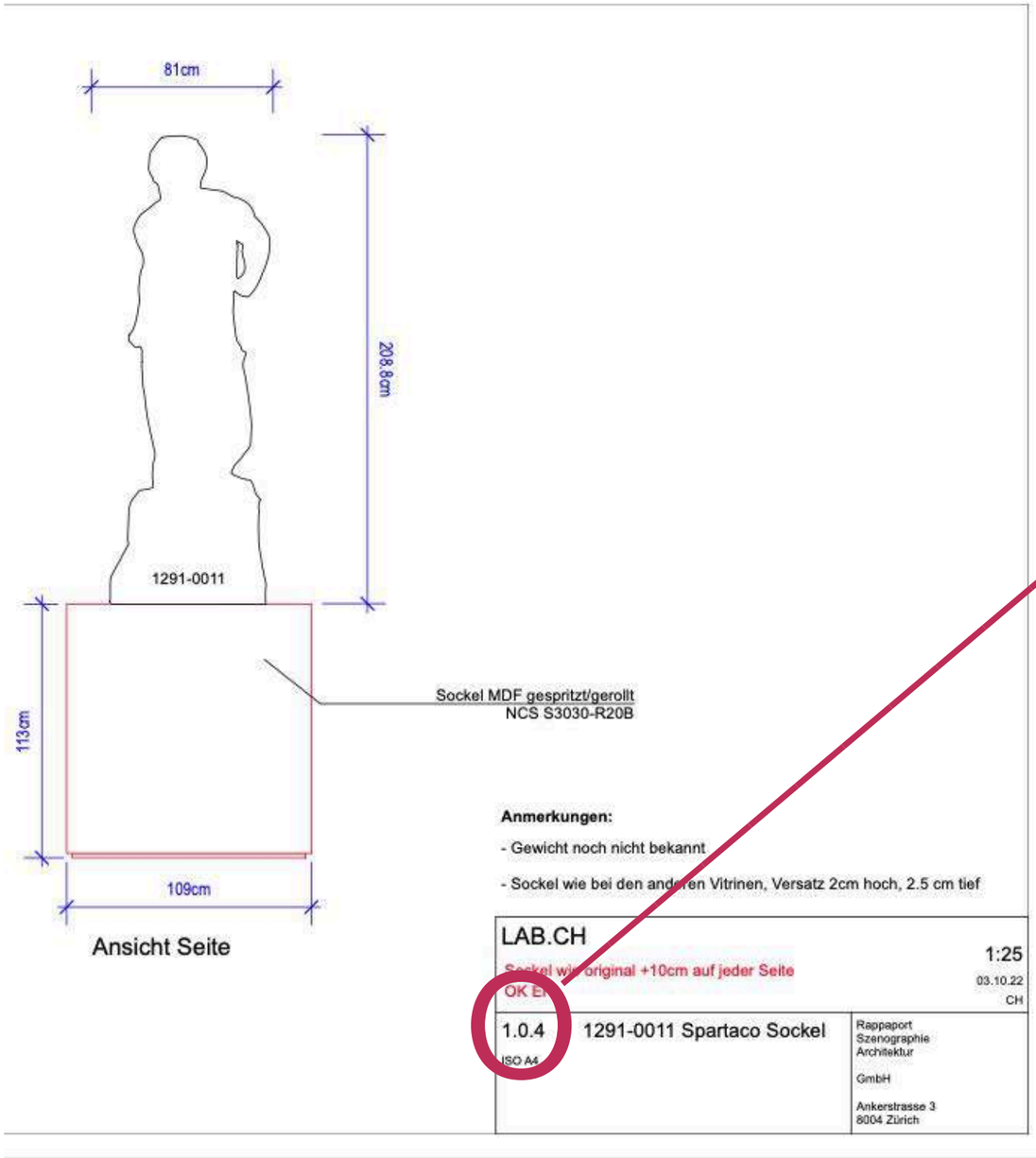

Ansicht Seite

MATERIALLISTE

HIER KÖNNT IHR EUREN BEDARF EINTRAGEN. TEILT UNS GERNE EURE MAXIMALEN ABNAHMEMENGEN MIT. WIR TEILEN DANN AUF

ORT	AUSGANGKONSTRUKTION	KATEGORIE	MATERIAL	SPEZIFI
Halle / Domplatz / ...	Bühne / Laufsteg / Rückwand / ...	Dropdown	KVH / Molton / Messerips / .	Beschichtun
1.0.4	MDF Sockel / Kubus	Holz	MDF lackiert	verleimt
1.1.3	MDF Sockel / Kubus	Holz	MDF lackiert	verleimt
1.1.3	Plexiglashaube	Kunststoff	Plexiglas	5 - 8 mm
1.1.3	Plexiglashaube	Kunststoff	Plexiglas	5 - 8 mm
~~1.1.6~~	~~MDF Sockel / Kubus~~	~~Holz~~	~~MDF lackiert~~	~~verleimt~~
~~1.1.6~~	~~Plexiglashaube~~	~~Kunststoff~~	~~Plexiglas~~	~~5 - 8 mm~~
~~1.1.7~~	~~MDF Sockel / Kubus~~	~~Holz~~	~~MDF lackiert~~	~~verleimt~~
~~1.1.7~~	~~Plexiglashaube~~	~~Kunststoff~~	~~Plexiglas~~	~~5 - 8 mm~~
1.2.5	Wandvitrine	Holz	MDF Rückwand	inkl. 10c
1.2.5	Wandvitrine	Kunststoff	Plexiglas	5 - 8 mm
1.2.7	MDF Sockel / Kubus	Holz	MDF lackiert	verleimt
1.3.8	NWS Erweiterung mit Vitrineneinsatz	Holz	MDF lackiert	verleimte
1.3.8	NWS Erweiterung mit Vitrineneinsatz	Glas	Glasscheibe	VSG 8m
1.4.1	Wandvitrine	Holz	MDF Rückwand	inkl. 60°
1.4.1	Wandvitrine	Kunststoff	Plexiglas	5 - 8 mm

HOW TO

LAGEPLAN

FALLS IHR EUCH DAS MATERIAL IM LANDESMUSEUM ANGUCKEN WOLLT

1.0.4

1.1.6	schvi[illegible]öhm klein	129[illegible]33 1291[illegible]71 1291[illegible]4	
1.1.7	schvi[illegible]öhm gros	1291-[illegible] 1291-[illegible] 1291-[illegible]	
		1291- 0090 1291- 0053 1291- 0040	
1.0.4	Sockel Eigenbau	1291- 0011	
1.0.5	Rheier 75 +90	1291- 0002	weisses Plexiglas (hinterleuchtet)
1.0.9	SNM 75 Spezial	1291- 0039	weisses Plexiglas (hinterleuchtet)
1.0.11	Rheier 75 +90	1291- 0138	weisses Plexiglas (hinterleuchtet)
1.1.3	Vitrine Eigenbau	1291- 0110 1291- 0103 1291- 0007	
1.2.5	Vitrine Eigenbau	1291-0050 1291-0051	
1.3.8	Vitrine Eigenbau in NWS	1291- 0113 1291- 0130 1291- 0114 1291- 0126	
1.3.3	SNM 50	1291- 0112	schwarzes Plexiglas
1.4.3	Rheier 75 +90	1291- 0097	schwarzes Plexiglas
1.4.8	NWS Vitrine	1291- 0084 1291- 0028 1291- ????(Flagge)	
1.4.8	Vitrine Eigenbau in NWS	1291- 0023 1291- 0031 1291- 0030	
1.4.1	Vitrine Eigenbau	1291- 0032	
1.4.8A	Vitrine Eigenbau	1291- 0105 1291- 0010	
1.5.8C	NWS Vitrine	1291- 0106 1291- 0107 1291- 0108 1291- 0109 1291- 0054	

3.1.3	R[illegible] 50	1291- 0063	schwarzes Plexiglas
3.2.3	[illegible]er 50	1291- 0066	schwarzes Plexiglas
3.2.2	Rheier 50 +100	1291- 0075	schwarzes Plexiglas
3.3.3	Rheier 50 +100	1291- 0070	schwarzes Plexiglas
3.3.2	Rheier 50 +100	1291- 0078	schwarzes Plexiglas
3.4.3	Rheier 50 +100	1291- 0079	schwarzes Plexiglas
3.5.3	Rheier 50 +100	1291- 0080	schwarzes Plexiglas
3.02	NWS Vitrine	1291- 0057 1291- 0132	
3.03	NWS Vitrine	1291- 0131	
3.04	NWS Vitrine	1291- 0060	
3.05	NWS Vitrine	1291- 0036	
3.1.B	Vitrine Eigenbau	1291- 0064	
3.4.A	Vitrine Eigenbau	1291- 0068	
3.4.B	Vitrine Eigenbau	1291- 0093	

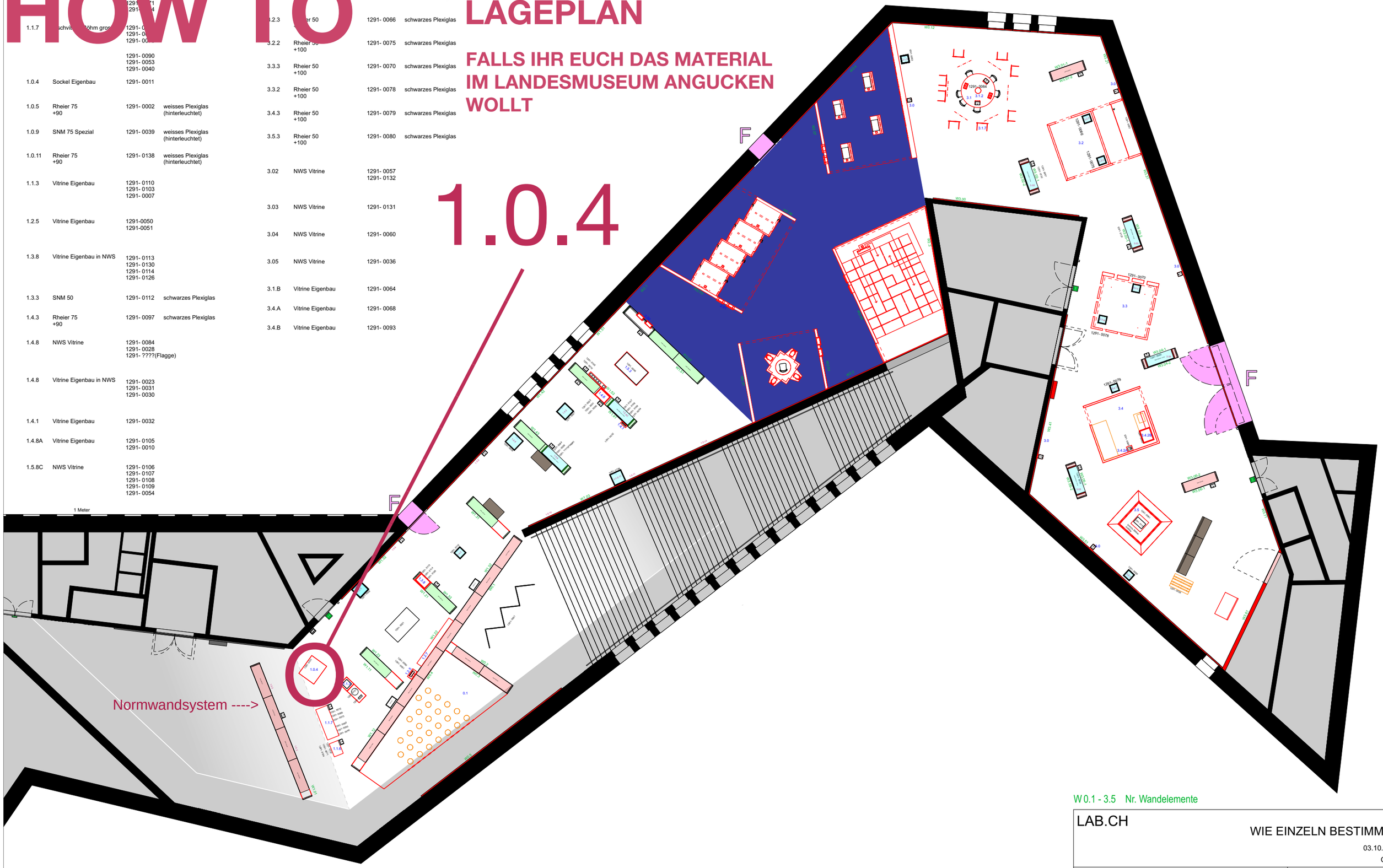

W 0.1 - 3.5 Nr. Wandelemente

LAB.CH

WIE EINZELN BESTIMMT

03.10.22

CH

0.0 Grundriss

ISO A3

Rappaport
Szenographie
Architektur

GmbH

Ankerstrasse 3
8004 Zürich

1.1.6	Tischvitrine Böhm klein	1291- 0033 1291- 0071 1291- 0134	
1.1.7	Tischvitrine Böhm gross	1291- 0072 1291- 0089 1291- 0073 1291- 0090 1291- 0053 1291- 0040	
1.0.4	Sockel Eigenbau	1291- 0011	
1.0.5	Rheier 75 +90	1291- 0002	weisses Plexiglas (hinterleuchtet)
1.0.9	SNM 75 Spezial	1291- 0039	weisses Plexiglas (hinterleuchtet)
1.0.11	Rheier 75 +90	1291- 0138	weisses Plexiglas (hinterleuchtet)
1.1.3	Vitrine Eigenbau	1291- 0110 1291- 0103 1291- 0007	
1.2.5	Vitrine Eigenbau	1291-0050 1291-0051	
1.3.8	Vitrine Eigenbau in NWS	1291- 0113 1291- 0130 1291- 0114 1291- 0126	
1.3.3	SNM 50	1291- 0112	schwarzes Plexiglas
1.4.3	Rheier 75 +90	1291- 0097	schwarzes Plexiglas
1.4.8	NWS Vitrine	1291- 0084 1291- 0028 1291- ????(Flagge)	
1.4.8	Vitrine Eigenbau in NWS	1291- 0023 1291- 0031 1291- 0030	
1.4.1	Vitrine Eigenbau	1291- 0032	
1.4.8A	Vitrine Eigenbau	1291- 0105 1291- 0010	
1.5.8C	NWS Vitrine	1291- 0106 1291- 0107 1291- 0108 1291- 0109 1291- 0054	

3.1.3	Rheier 50 +100	1291- 0063	schwarzes Plexiglas
3.2.3	Rheier 50 +100	1291- 0066	schwarzes Plexiglas
3.2.2	Rheier 50 +100	1291- 0075	schwarzes Plexiglas
3.3.3	Rheier 50 +100	1291- 0070	schwarzes Plexiglas
3.3.2	Rheier 50 +100	1291- 0078	schwarzes Plexiglas
3.4.3	Rheier 50 +100	1291- 0079	schwarzes Plexiglas
3.5.3	Rheier 50 +100	1291- 0080	schwarzes Plexiglas
3.02	NWS Vitrine	1291- 0057 1291- 0132	
3.03	NWS Vitrine	1291- 0131	
3.04	NWS Vitrine	1291- 0060	
3.05	NWS Vitrine	1291- 0036	
3.1.B	Vitrine Eigenbau	1291- 0064	
3.4.A	Vitrine Eigenbau	1291- 0068	
3.4.B	Vitrine Eigenbau	1291- 0093	

1 Meter

W 0.1 - 3.5 Nr. Wandelemente

LAB.CH	WIE EINZELN BESTIMMT 03.10.22 CH
0.0 Grundriss ISO A3	Rappaport Szenographie Architektur GmbH Ankerstrasse 3 8004 Zürich

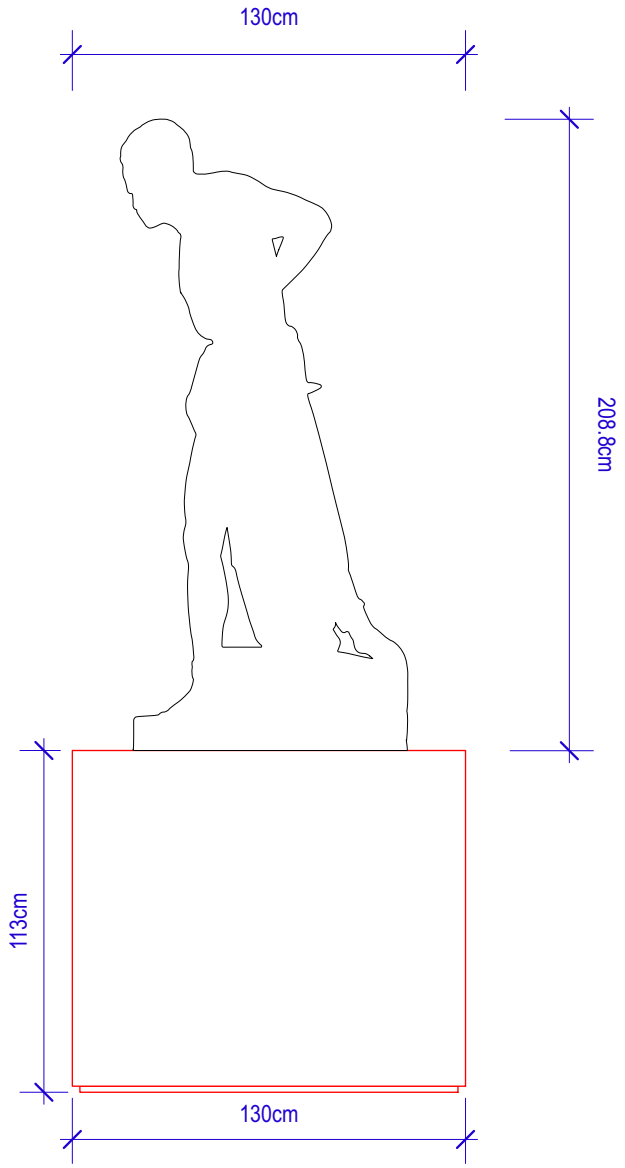

Ansicht Vorne

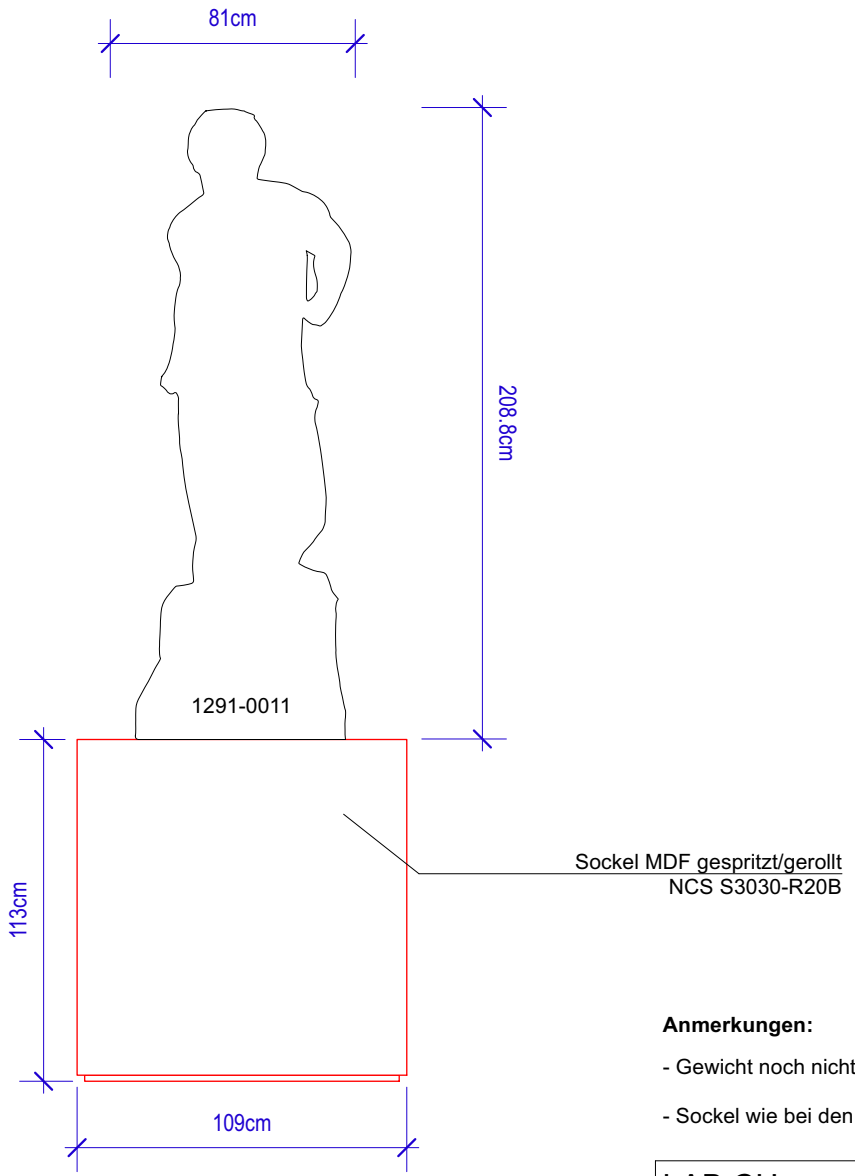

Ansicht Seite

Anmerkungen:

- Gewicht noch nicht bekannt

- Sockel wie bei den anderen Vitrinen, Versatz 2cm hoch, 2.5 cm tief

LAB.CH

Sockel wie original +10cm auf jeder Seite
OK EH

1:25

03.10.22

CH

1.0.4 1291-0011 Spartaco Sockel

ISO A4

Rappaport
Szenographie
Architektur

GmbH

Ankerstrasse 3
8004 Zürich

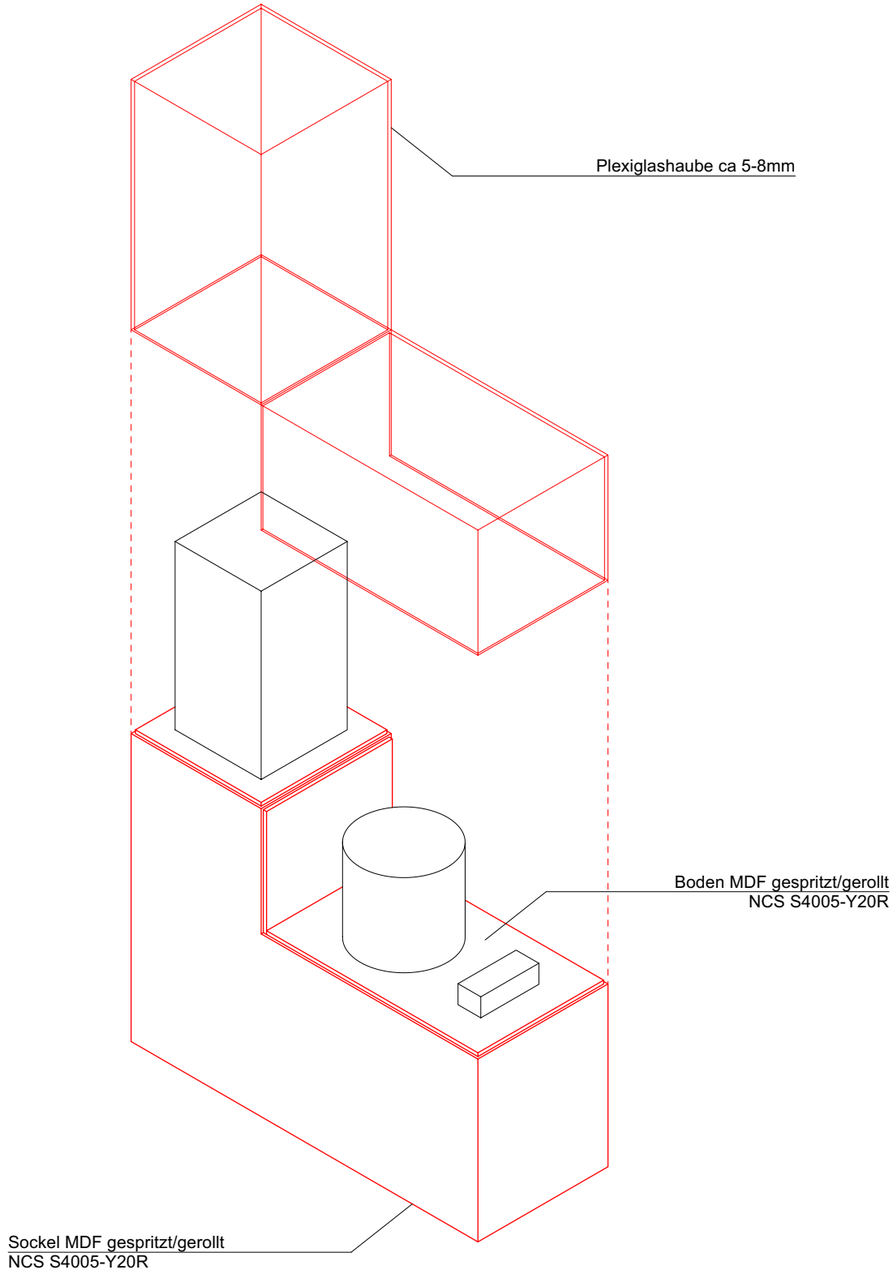

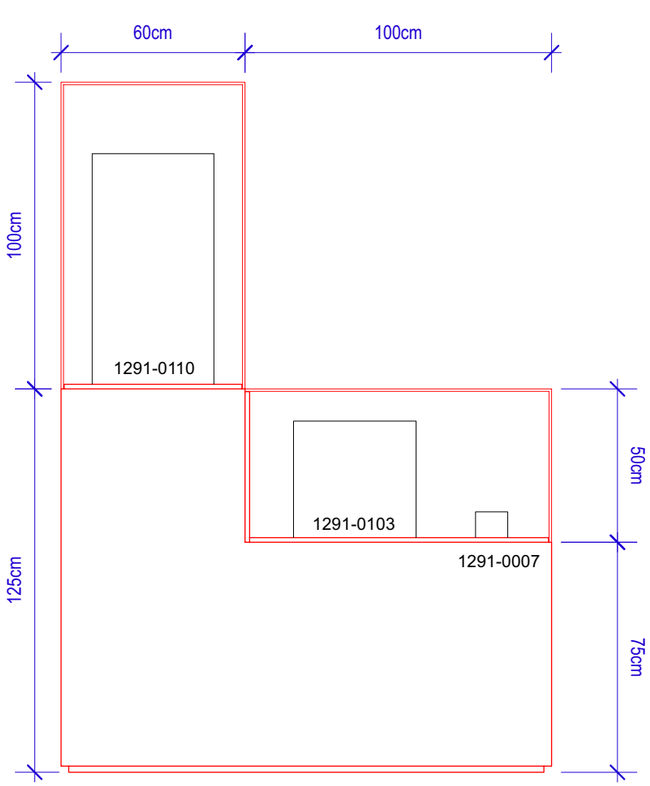

Ansicht Vorne

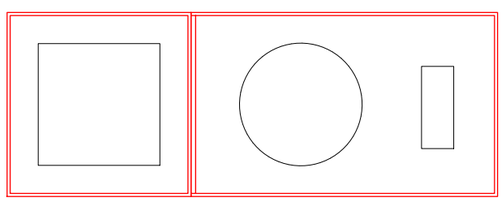

Grundriss

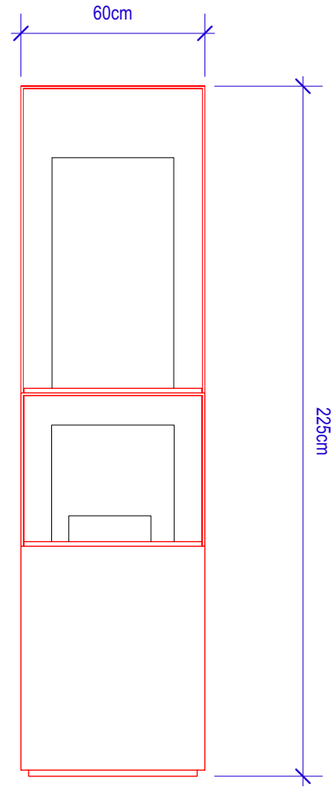

Ansicht Seite

Anmerkungen:

- Plexiglashaube kann bei Bedarf verschraubt werden
- Platz für Legende auf dem Sockel
- Sockel wie bei den anderen Vitrinen, Versatz 2cm hoch, 2.5 cm tief

LAB.CH	1:20
OK TZ	03.10.22 CH
1.1.3 Vitrine Hauptobjekt ISO A3	Rappaport Szenographie Architektur GmbH Ankerstrasse 3 8004 Zürich

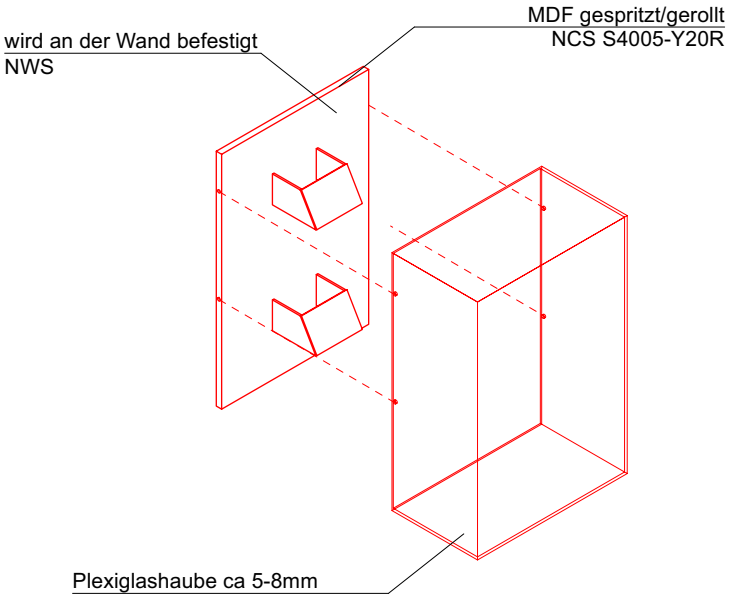

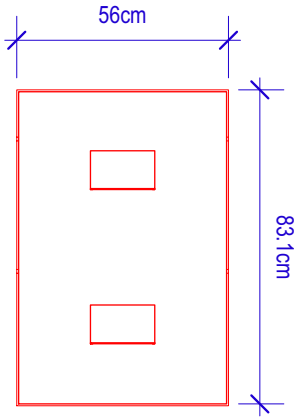

Ansicht Vorne

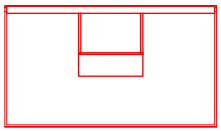

Grundriss

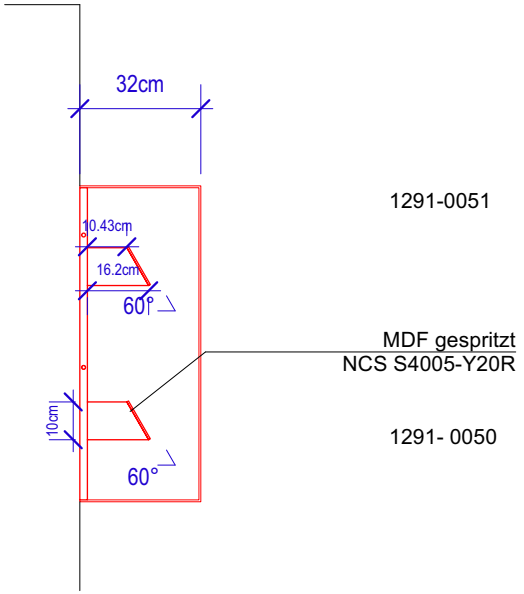

1291-0051

MDF gespritzt
NCS S4005-Y20R

1291- 0050

Ansicht Seite

Anmerkungen:

LAB.CH		1:20
OK TZ		03.10.22 CH
1.2.5	Wandvitrine Druckschriften	Rappaport Szenographie Architektur GmbH
ISO A4		Ankerstrasse 3 8004 Zürich

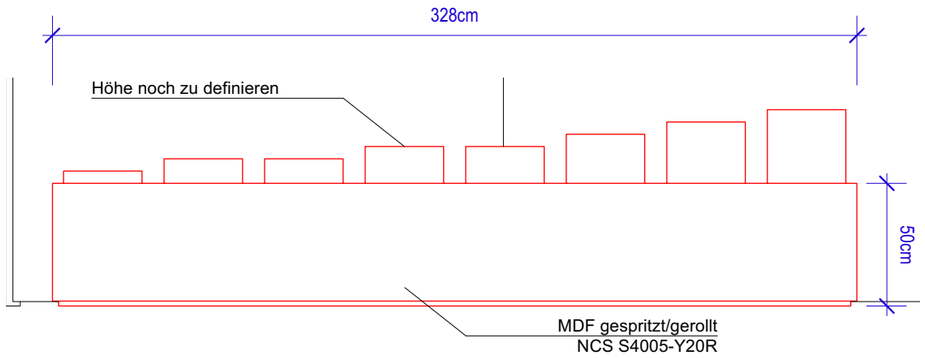

Ansicht vorne

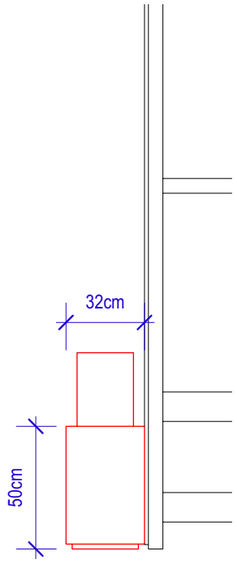

Ansicht seite

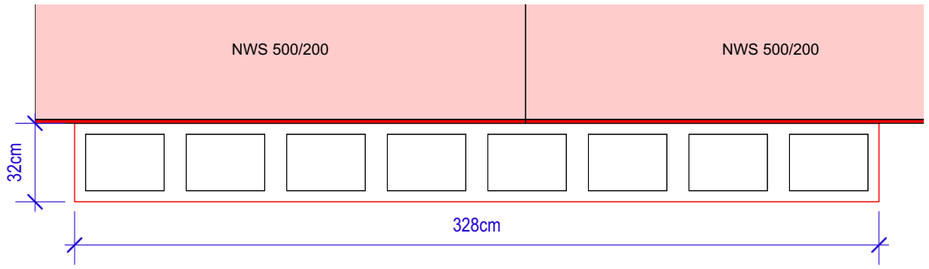

Grundriss

Anmerkungen:

- Sockel wie bei den anderen Vitrinen, Versatz 2cm hoch, 2.5 cm tief

grösse nzz offen: 46.5 cm x 32 cm
grösse nzz einmal gefaltet: 23 cm x 32 cm

grösse sozialdemokrat offen: 44 cm x 31 cm
grösse sozialdemokrat einmal gefaltet: 22 cm x 31 cm

- alle bürdeli unterhalb deckzeitung mit ausschuss/ zeitungssammlung nzz machen

- bei bürdelis die einmalfaltung zur wand hin/ nicht sichtbar

- stapel mit zwei komplett durchbohrungen und mit gewindestangen dauerhaft stabilisiert

- oberste nzz mit leicht skaliertem sozialdemokrat und ähnlichen eingepackt und mit einmalfaltung nach vorne aufgeklebt

- deckzeitungen farblich an nzz anpassen

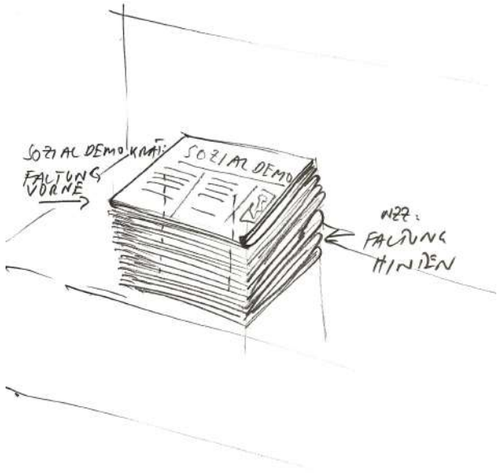

LAB.CH

1:25

03.10.22

CH

1.2.7 Installation

ISO A3

Rappaport
Szenographie
Architektur

GmbH

Ankerstrasse 3
8004 Zürich


LE NATIONAL SUISSE
Nouvelliste Vaudois.
Handels-Courier
Nouvelliste Vaudois
Der liberale Alpenbote
1830–39
1840–49
1850–59
1860–69
1870–79
1880–89
1890–99
1900–09

Einbaustücke ist 1 verleimtes Teil
VSG 8mm inkl. (herausnehmbar)

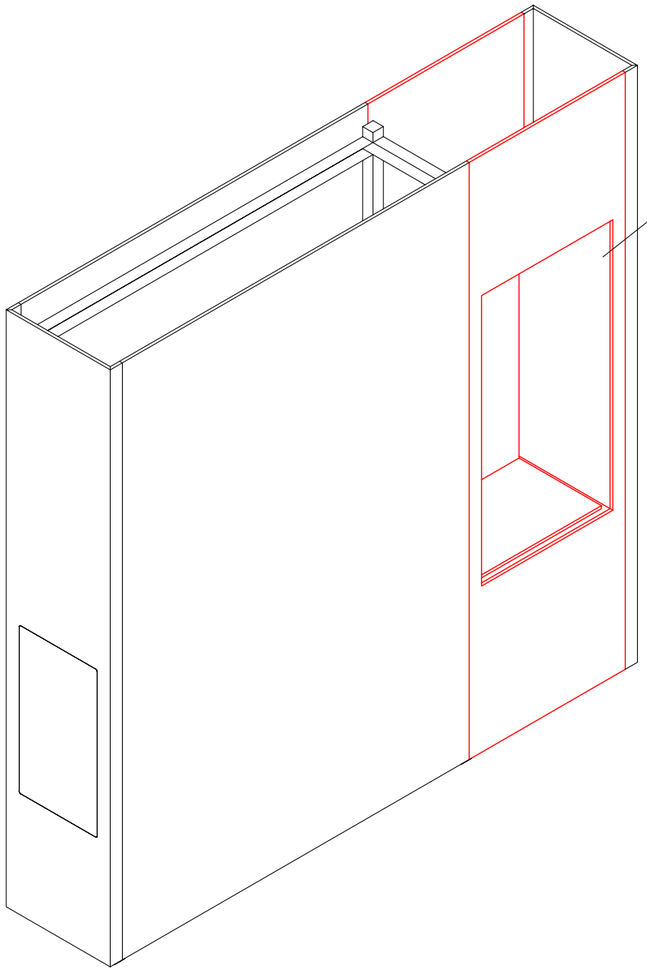

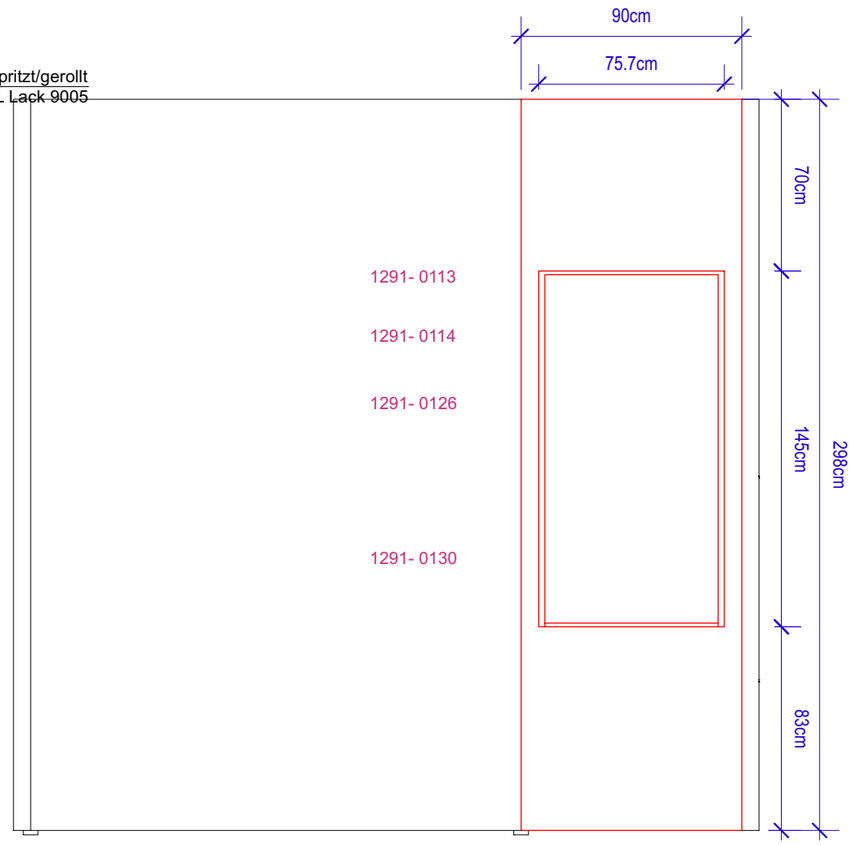

Ansicht vorne

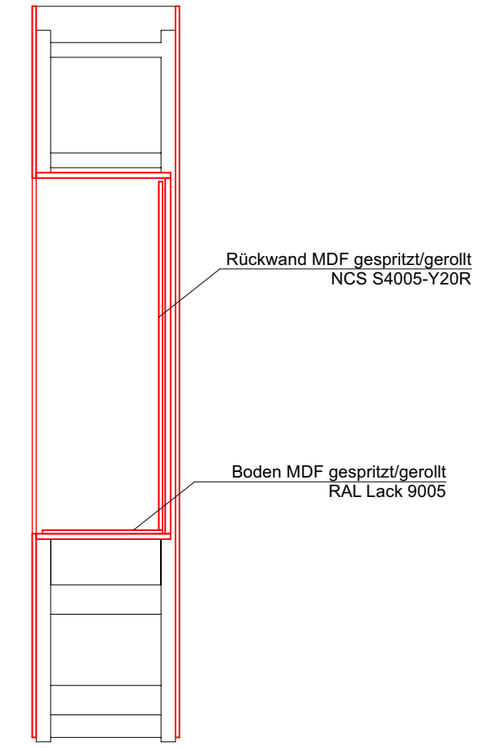

Schnitt

1291- 0113 senkrecht Rückwand NWS Vitirne

1291- 0114 aufgestellt oder gelegt?

1291- 0126 senkrecht an Wückwand NWS Vitrine

1291- 0130 gelegt an Vitrinenboden

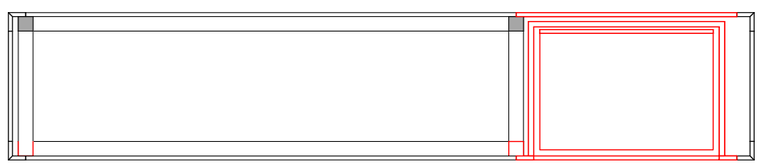

Grundriss

Anmerkungen:

- Eingebaute Vitrine so ähnlich wie bereits bestehende NWS Vitrinen (Innenlicht)

LAB.CH
OK TZ
1:25
03.10.22
CH

1.3.8 Vitrine in NWS
ISO A3

Rappaport
Szenographie
Architektur
GmbH
Ankerstrasse 3
8004 Zürich

1291-0032

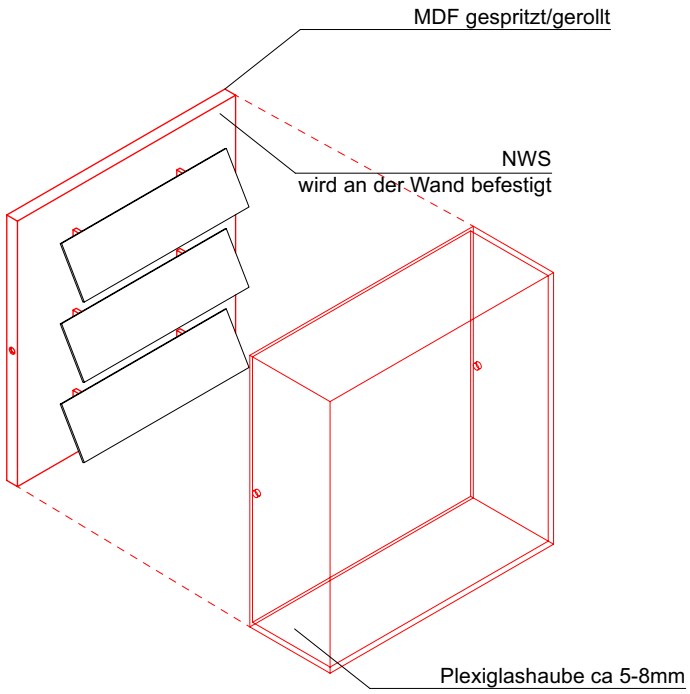

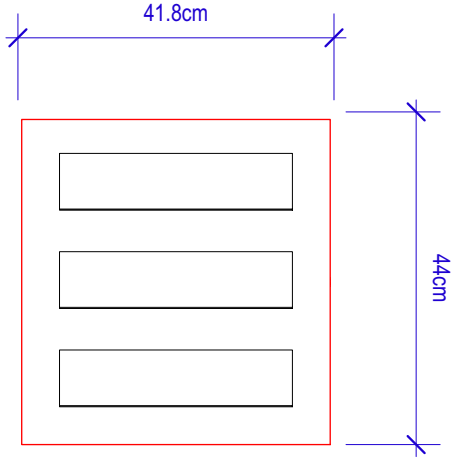

Ansicht Vorne

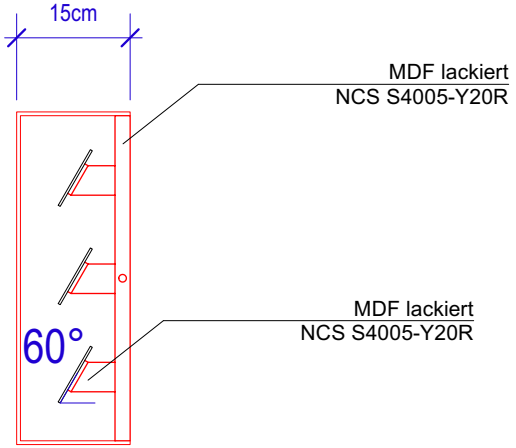

Ansicht Seite

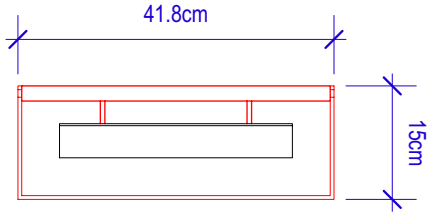

Grundriss

Anmerkungen:

- Dimensionen können sich noch ändern wenn Winkel angepasst wird

LAB.CH	1:10
OK TZ	03.10.22
	CH
1.4.1 Wandvitrine	Rappaport Szenographie Architektur GmbH
ISO A4	Ankerstrasse 3 8004 Zürich





gleiche Infos wie 1.3.8

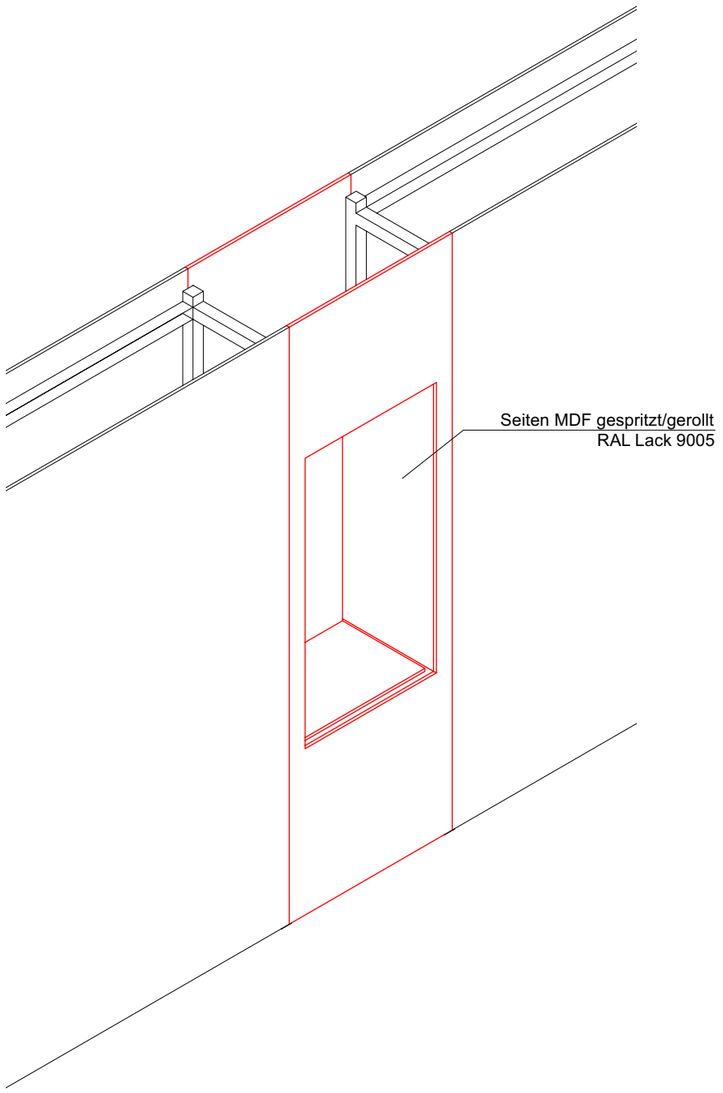

Ansicht vorne

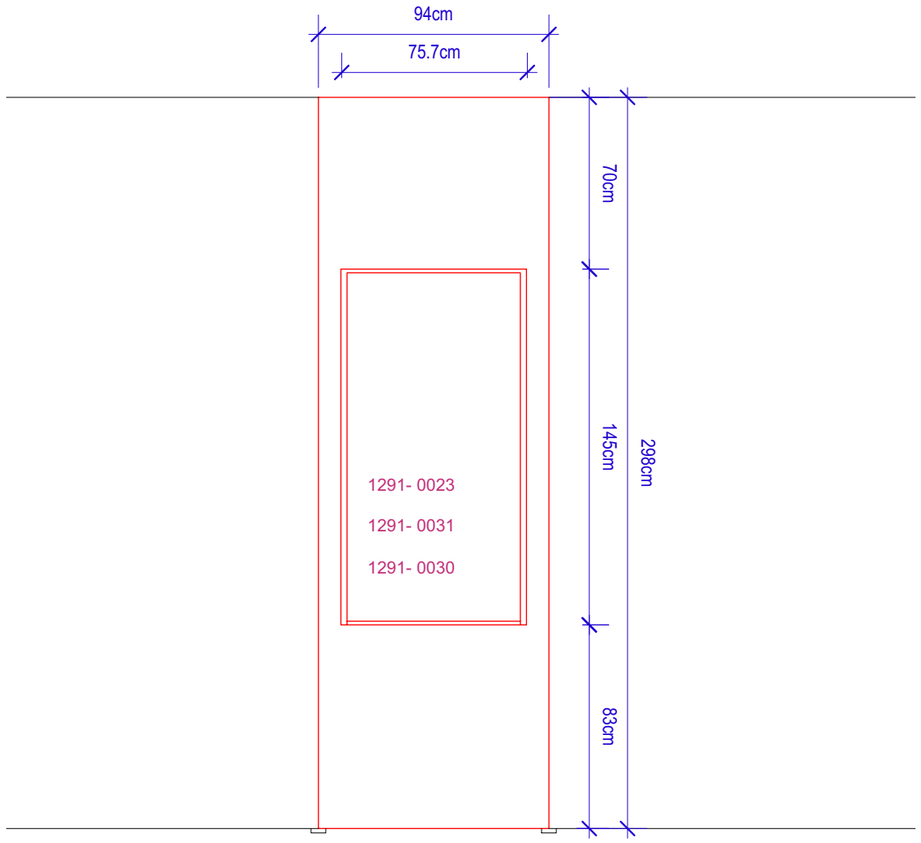

Schnitt

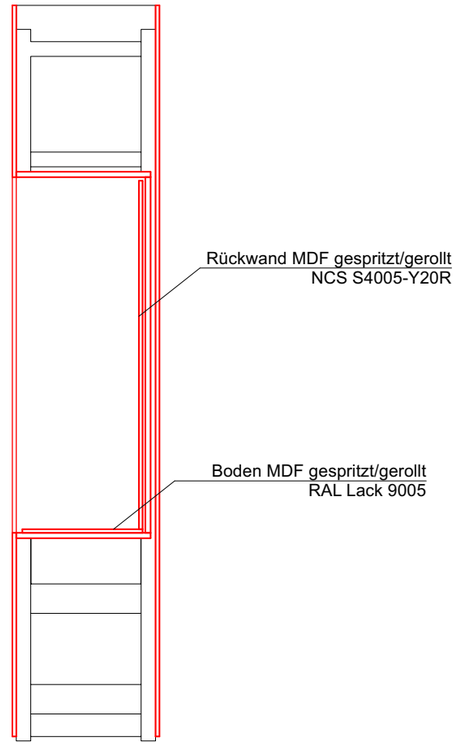

Grundriss

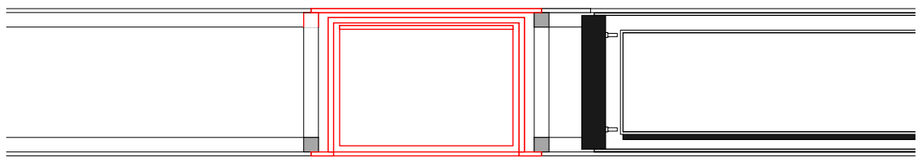

Anmerkungen:

- Eingebaute Vitrine so ähnlich wie bereits bestehende NWS Vitrinen (Innenlicht)

LAB.CH

OK TZ

1:25

03.10.22

CH

1.4.6 Vitrine in NWS

ISO A3

Rappaport
Szenographie
Architektur

GmbH

Ankerstrasse 3
8004 Zürich

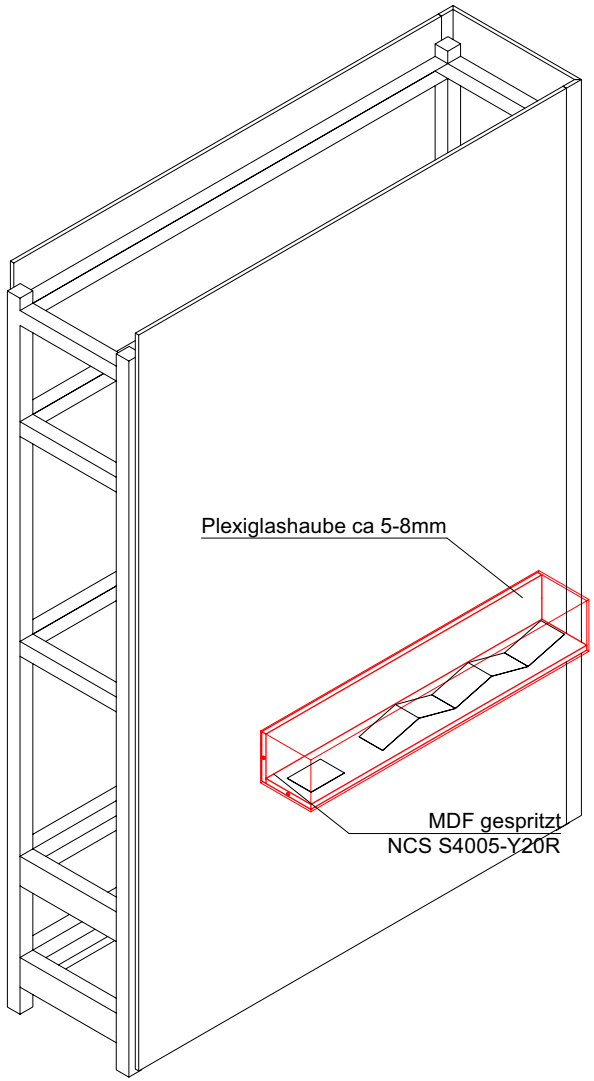

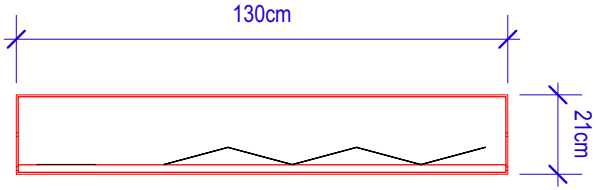

Ansicht vorne 1:20

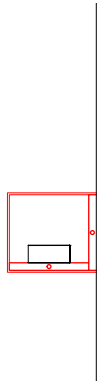

Ansicht Seite 1:20

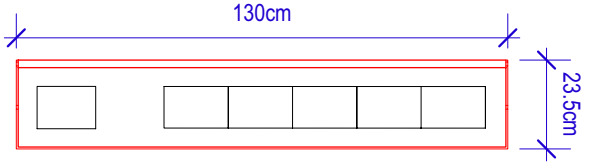

1291-0105 1291-0010

Grundriss 1:20

LAB.CH OK TZ	WIE EINZELN BESTIMMT 03.10.22 CH
1.5.8A Wandvitrine Leporello ISO A4	Rappaport Szenographie Architektur GmbH Ankerstrasse 3 8004 Zürich

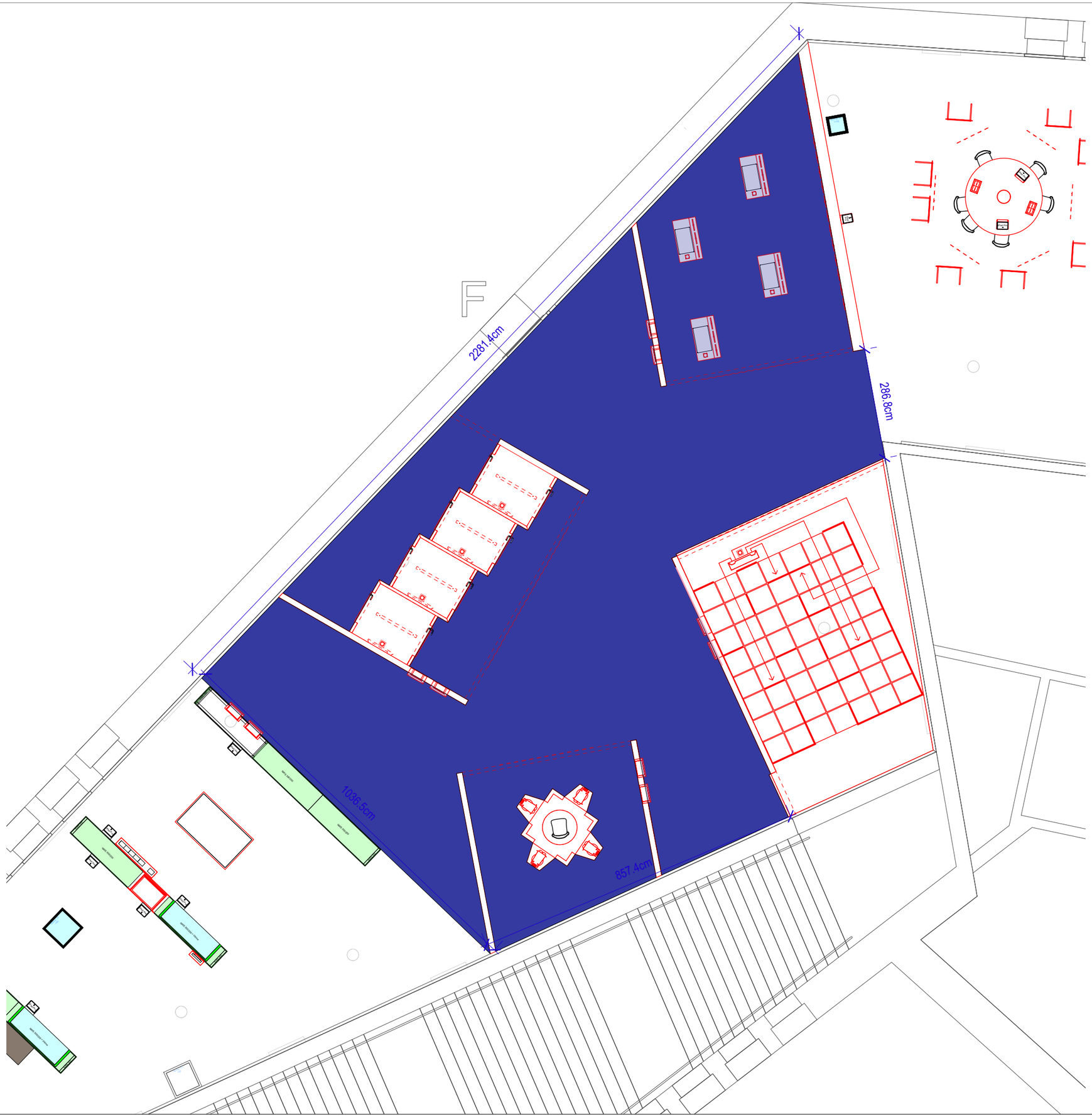

Anmerkungen:

- Teppich Rollenware: ca 175 m²

Material: REWIND DILOUR 0809 seablue

weberfloors.ch

Flat Rewind F 0809 seablue 2m*

Breite 2m

Kommission

WICHTIG:
- abhängig von der Verlegeart, wie dauerhaft der Teppich ist

LAB.CH

1:100

03.10.22

CH

2.0 Teil 2 Teppich

ISO A3

Rappaport
Szenographie
Architektur

GmbH

Ankerstrasse 3
8004 Zürich

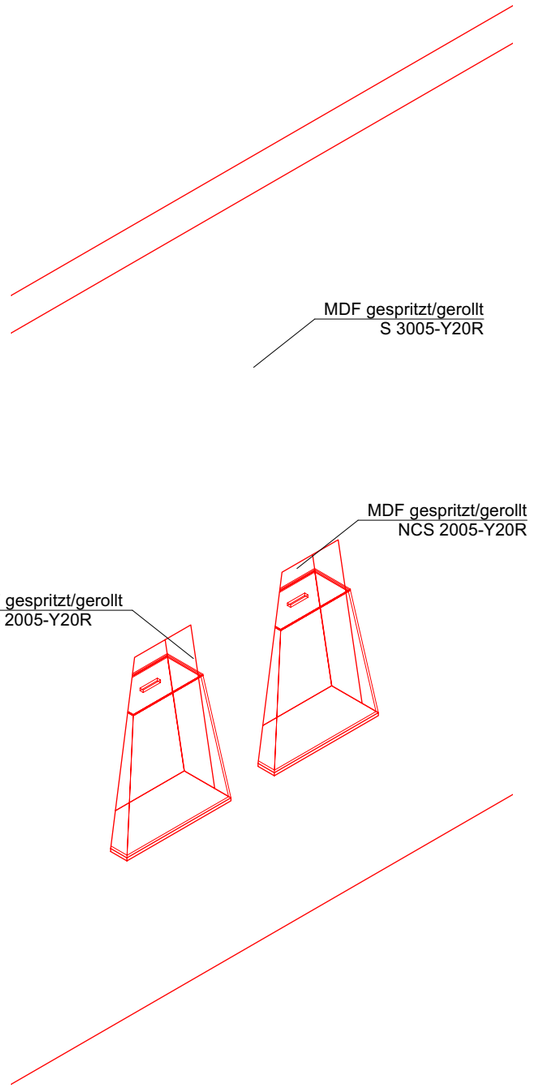

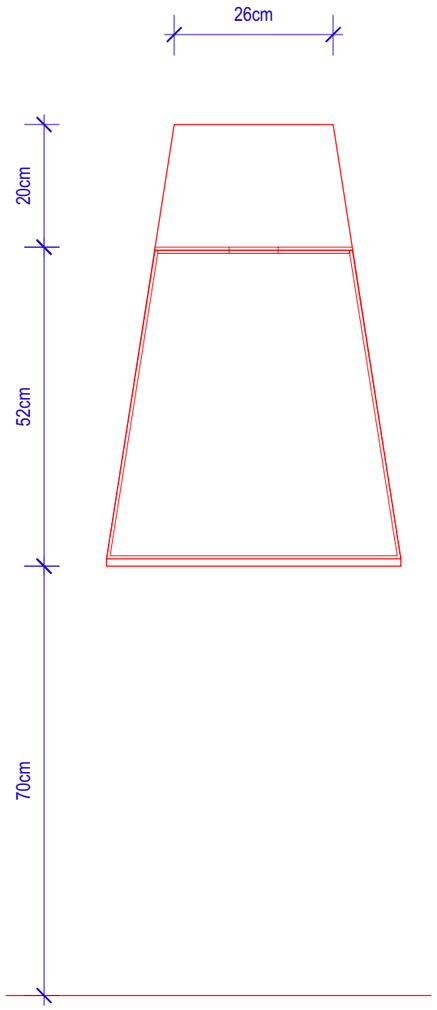

Ansicht in Wand 1:10

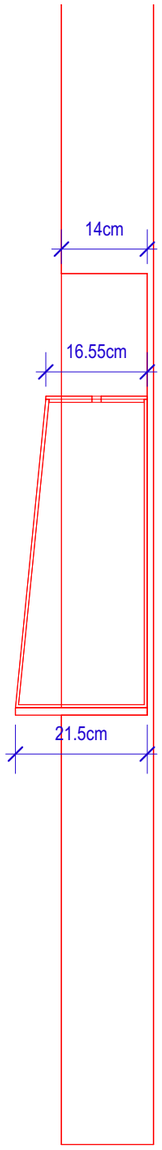

Schnitt 1:10

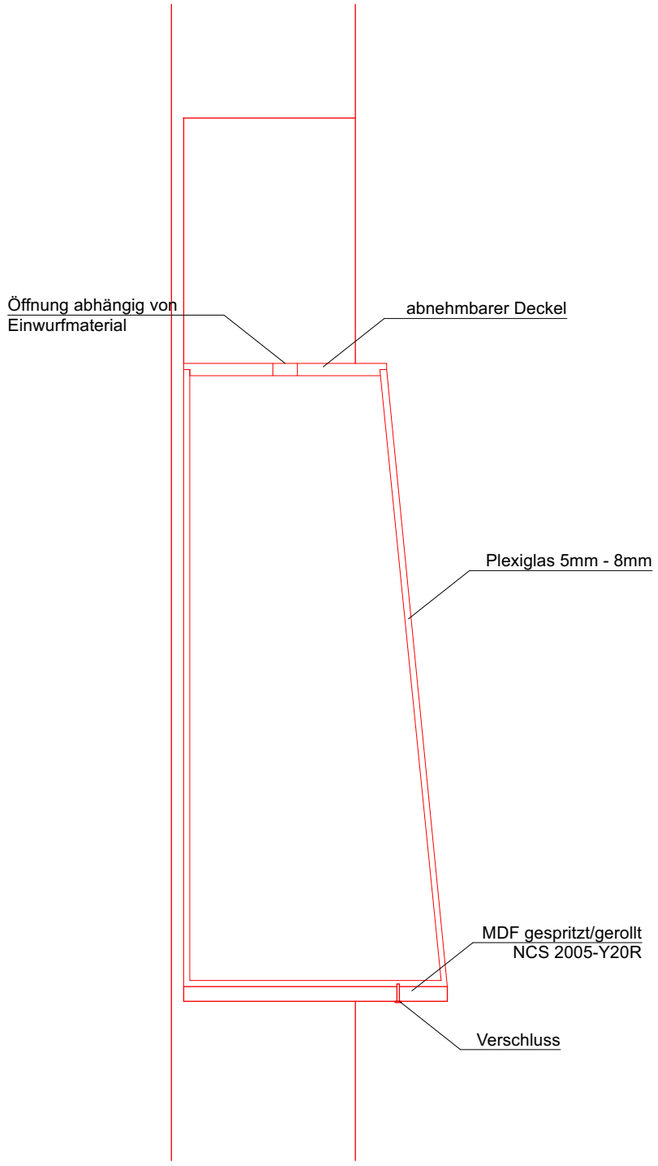

Detail 1:5

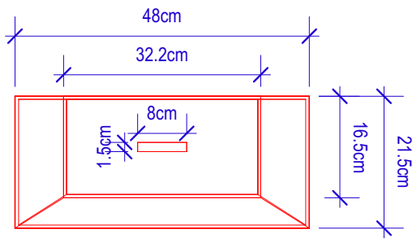

Grundriss 1:10

Anmerkungen:

- Wahlurnen müssen herausnehmbar sein
der Deckel kann aufgelegt werden

- Vorderseite: Grafik (Klebefolie) JA oder NEIN

LAB.CH

Anzahl: 8 x in gebaute 15 cm Wände

WIE EINZELN BESTIMMT

03.10.22

CH

2.01 Wahlurnen

ISO A3

Rappaport
Szenographie
Architektur

GmbH

Ankerstrasse 3
8004 Zürich


Ja
Oui Sí Yes
Nein
Non No No

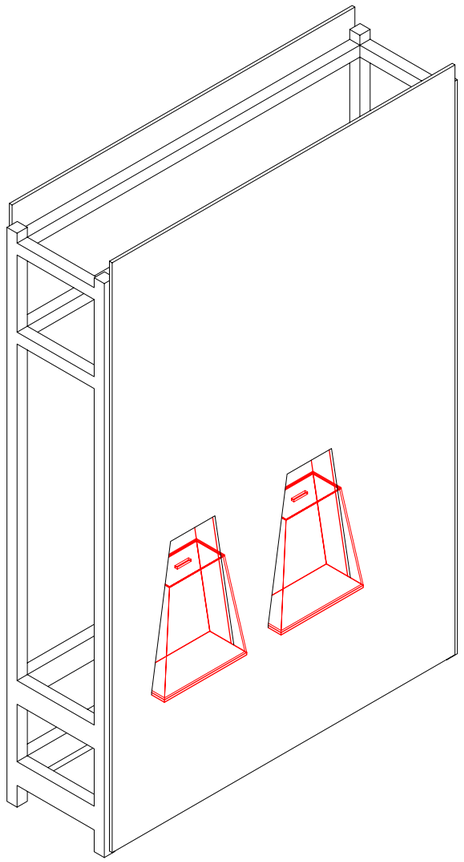

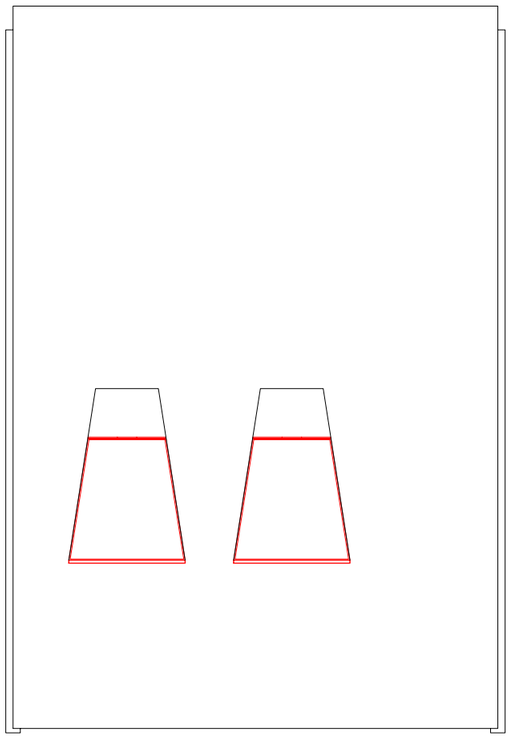

Ansicht

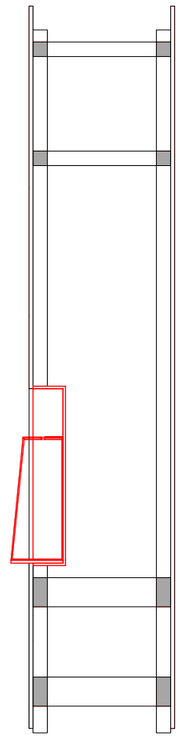

Schnitt

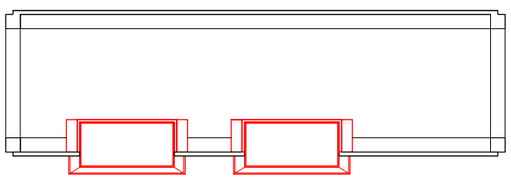

Grundriss

Anmerkungen:

- Wahlurnen müssen herausnehmbar sein
der Deckel kann aufgelegt werden

- Vorderseite: Grafik (Klebefolie) JA oder NEIN

- Momentan in NWS Gestell wo sonst NWS Vitrine ist

LAB.CH

Anzahl: 2 Urnen in einer NWS Wand

1:25

03.10.22

CH

2.02 Wahlurne in NWS

ISO A3

Rappaport
Szenographie
Architektur

GmbH

Ankerstrasse 3
8004 Zürich

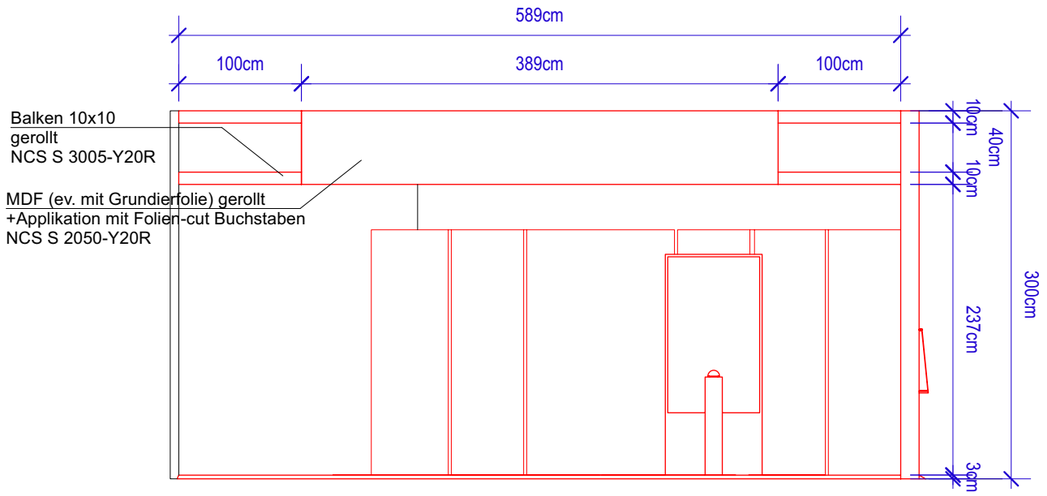

Ansicht vorne

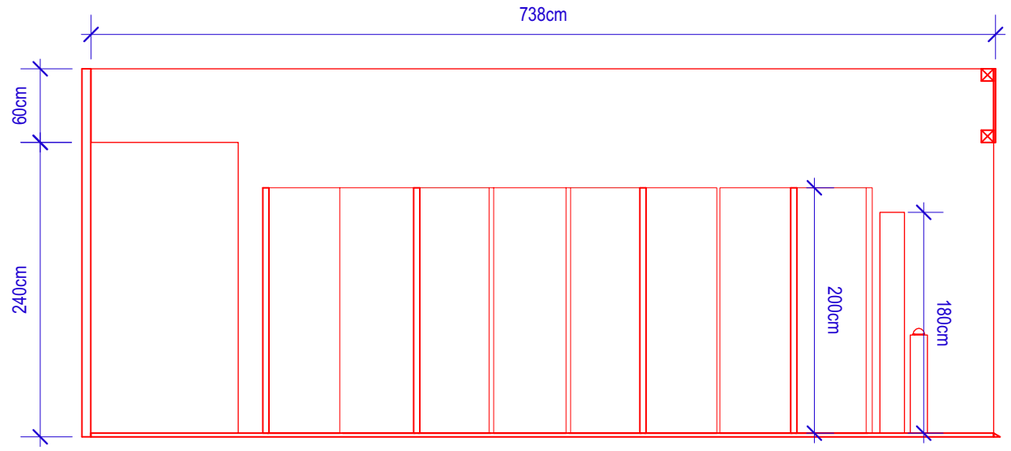

Schnitt quer

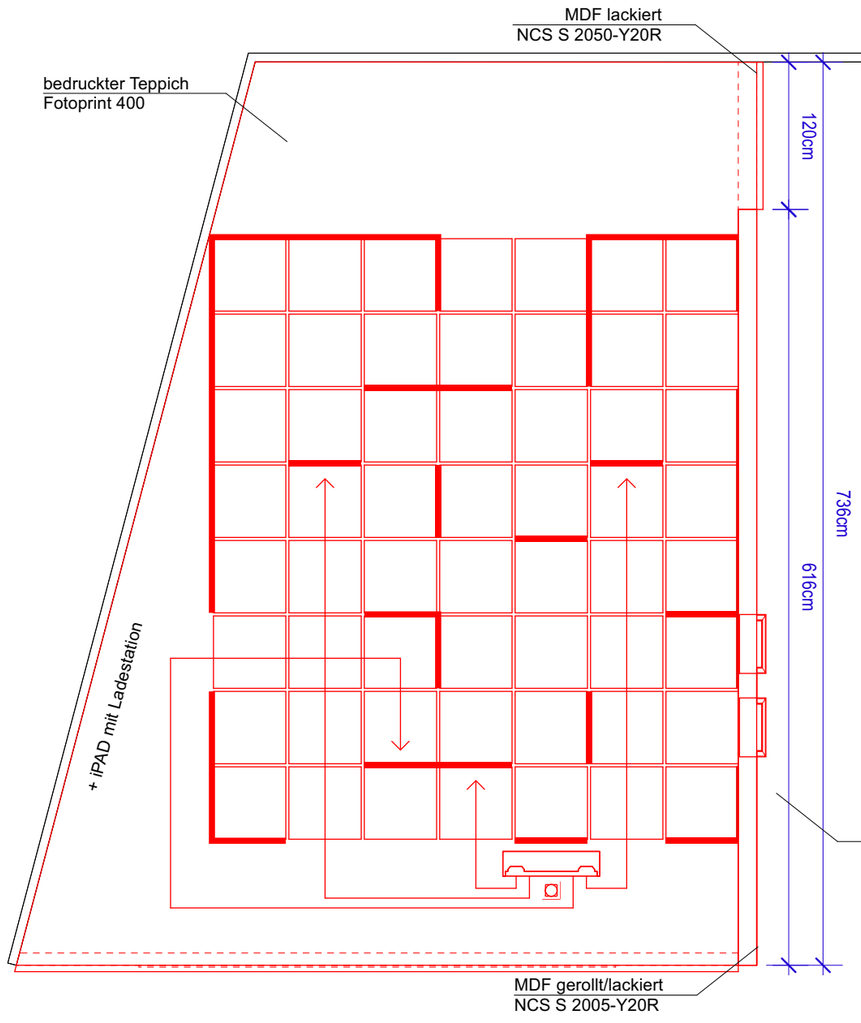

Grundriss

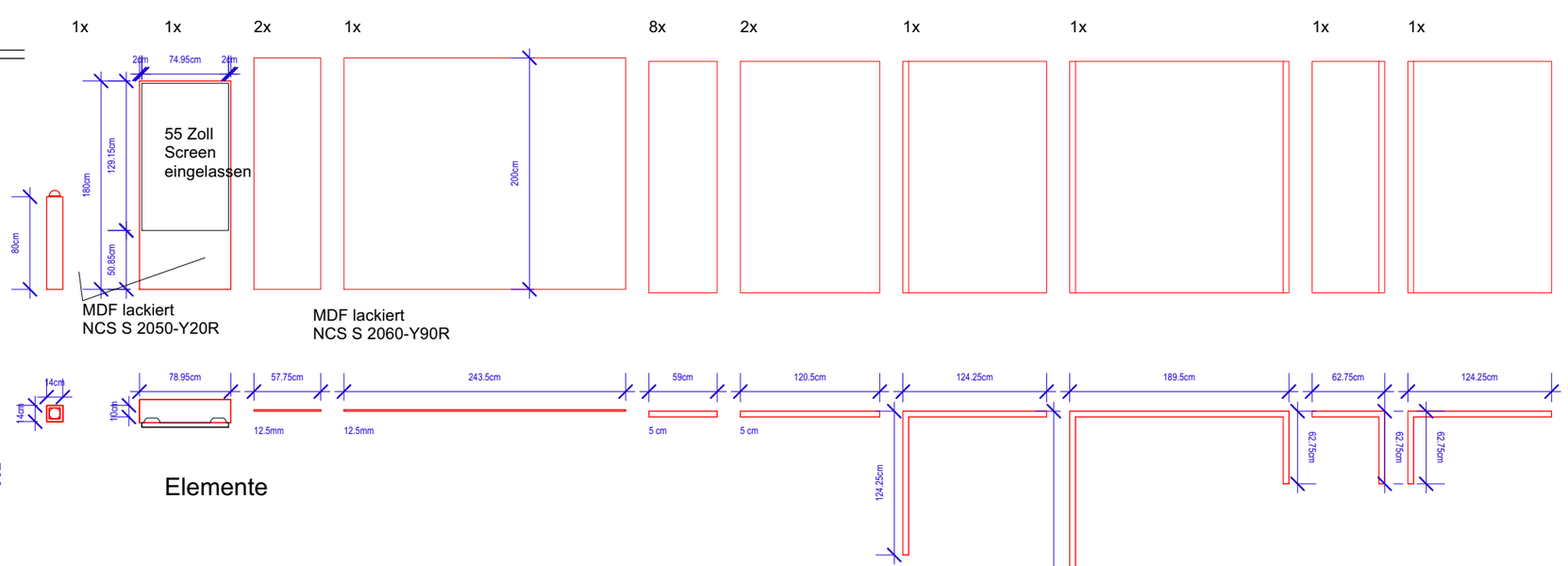

Elemente

Anmerkungen:

- Lüftungsschlitze an der Rückseite des Screens

- Oberfläche Boden: bedruckter Teppich weberfloor: Fotoprint 400

Screen:

55 Zoll PROLITE TF5539UHSC-B1AG

Löcher unten mit Pin für Schienensystem evtl. mit Aufdrucken

Offerte TWEAKLAB

Taster an BrightSign via GPIO
Programmierung und Konfiguration nicht enthalten

Material **97.00**

Pos	Produktbeschreibung	Anzahl	Preis	Betrag
1	Touchscreen 55" (SNM)	1	0.00	0.00
2	BrightSign XD1043 (SNM)	1	0.00	0.00
3	Floatstarter PRO schwarz (EATON)	1	97.00	97.00

LAB.CH

1:50

momentan bei PH zur Abklärung bezüglich Gamedesign

03.10.22

CH

2.A Raum Spiel A

ISO A3

Rappaport
Szenographie
Architektur

GmbH

Ankerstrasse 3
8004 Zürich

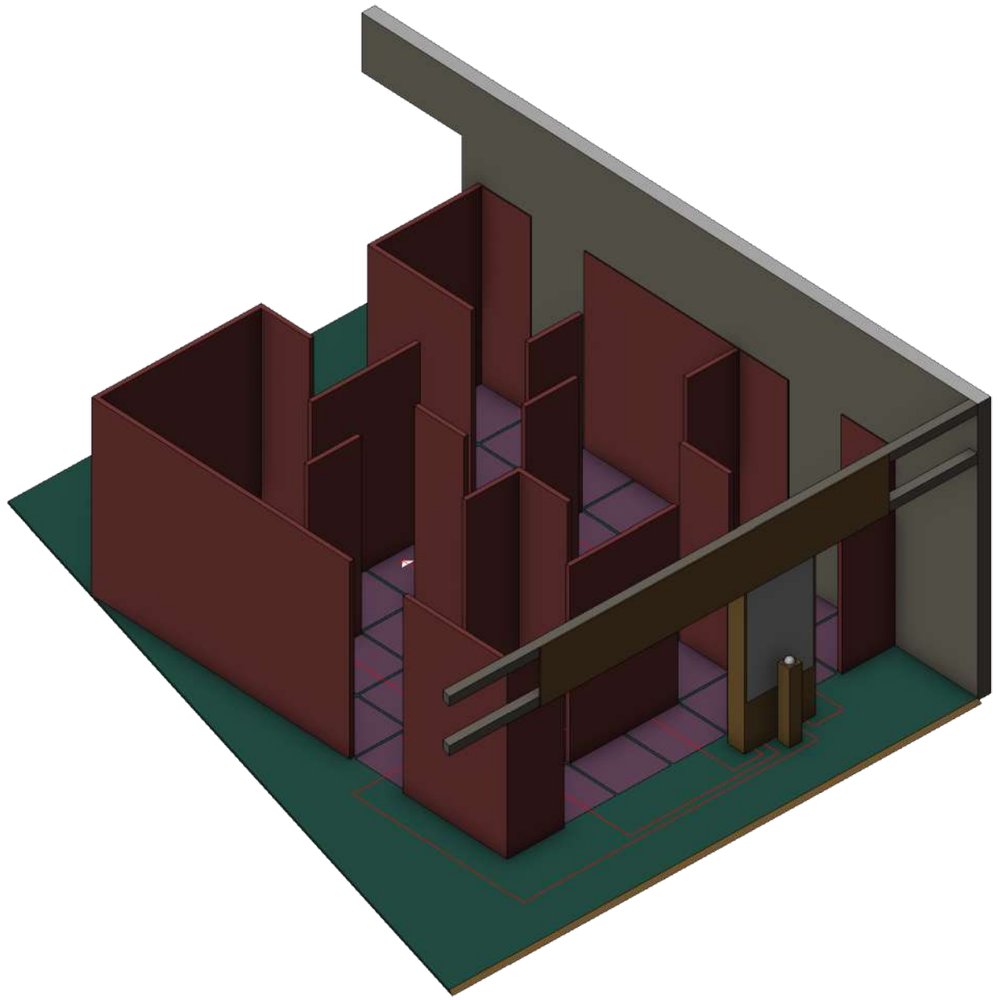

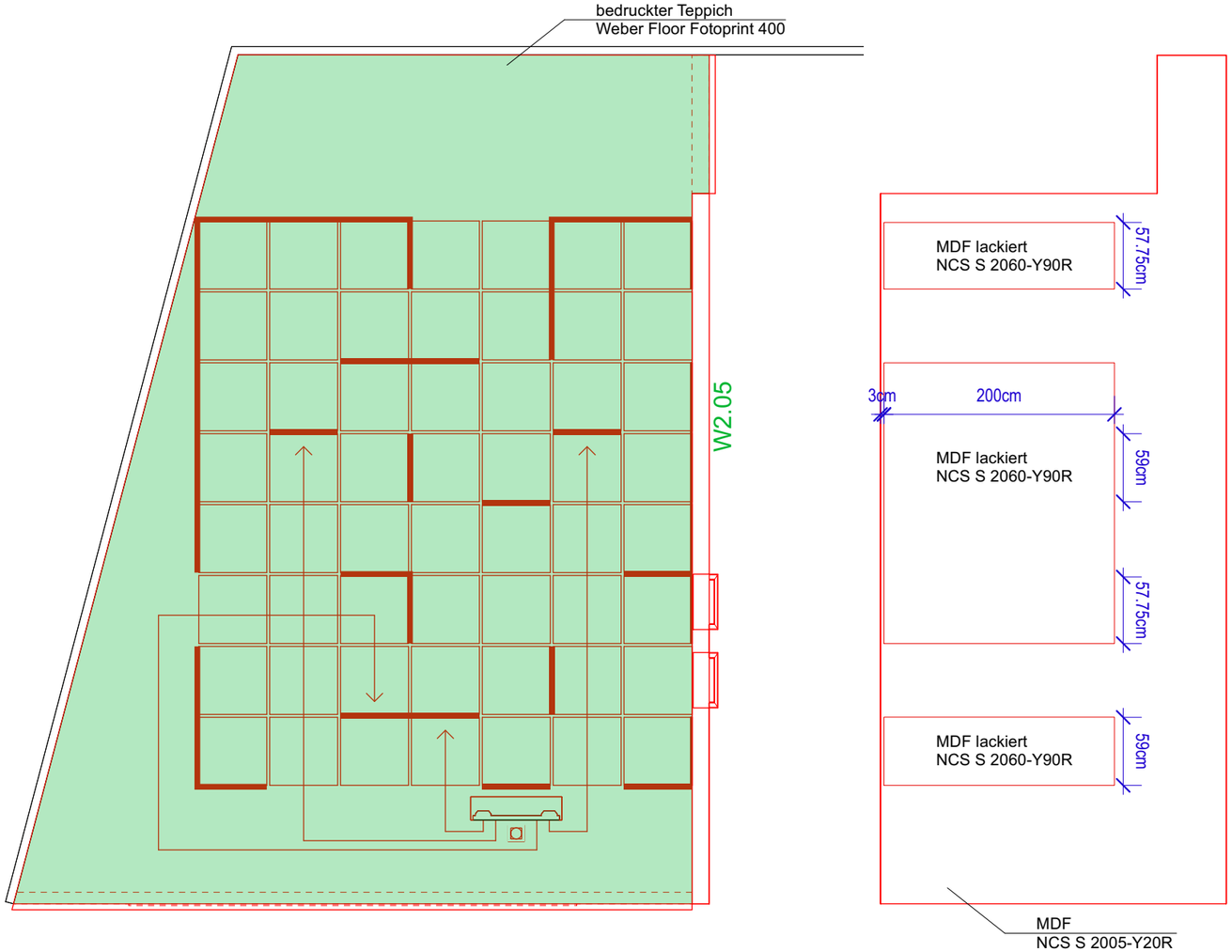

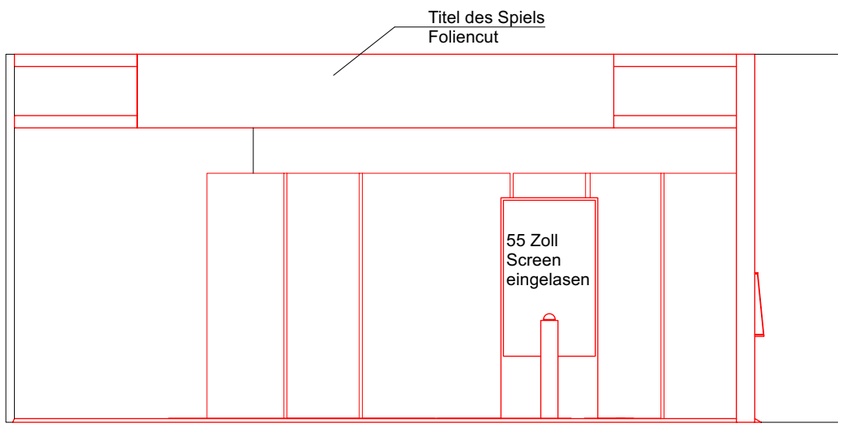

LAB.CH

1:50

03.10.22

CH

2.A.0 Übersicht Spiel A

ISO A3

Rappaport
Szenographie
Architektur

GmbH

Ankerstrasse 3
8004 Zürich

Hol dir den Pass
Obtiens ton passeport Ottieni il tuo passaporto Get the Passport
Durchschaut
Sous surveillance Sotto sorveglianza
Under surveillance



Gratulation zum Pass
Félicitations pour le passeport
Congratulazioni per il passaporto
Congratulations on the passport
Scannen für weitere Informationen
Scanner pour obtenir plus d'informations
Scansionare per ottenere maggiori informazioni
Scan for more information

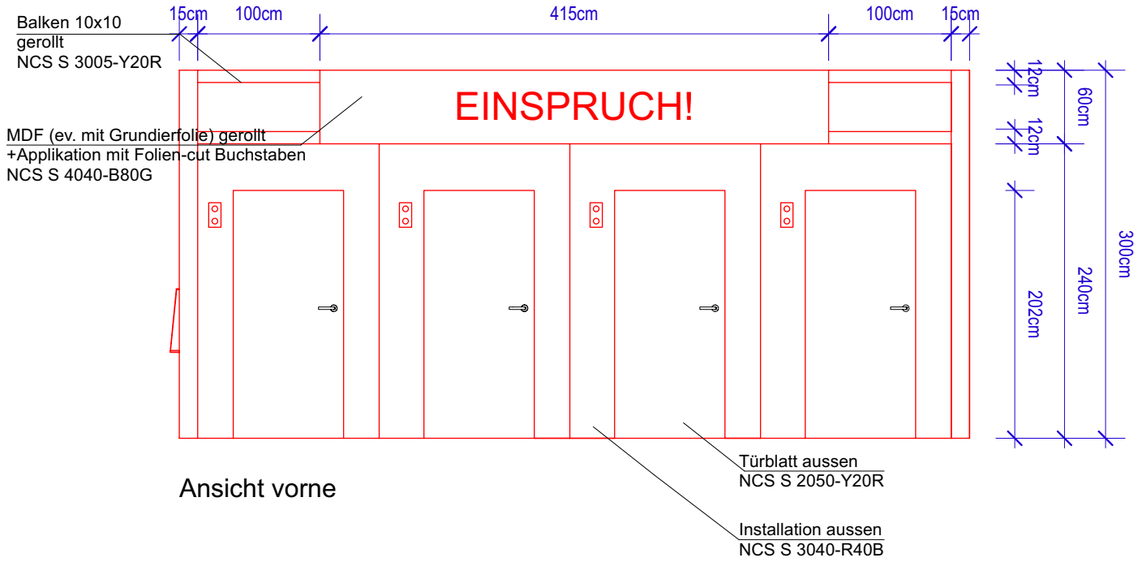

Ansicht vorne

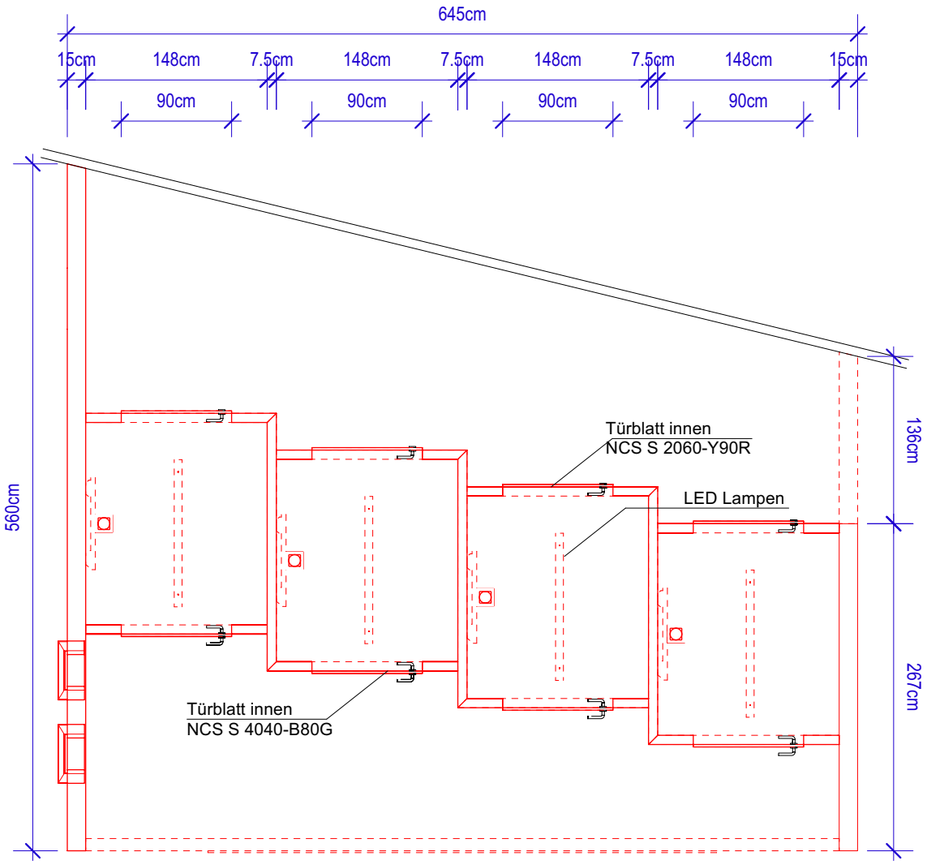

Grundriss

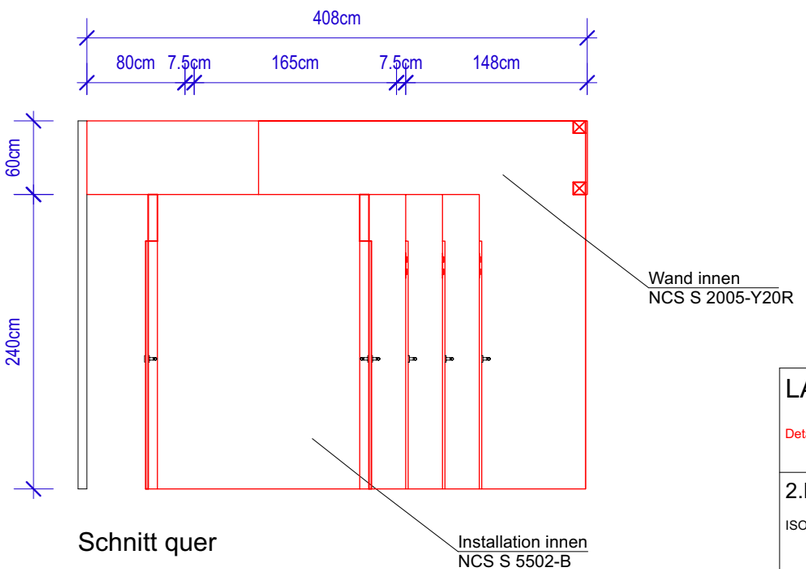

Schnitt quer

Als komplettes Paket abzugeben

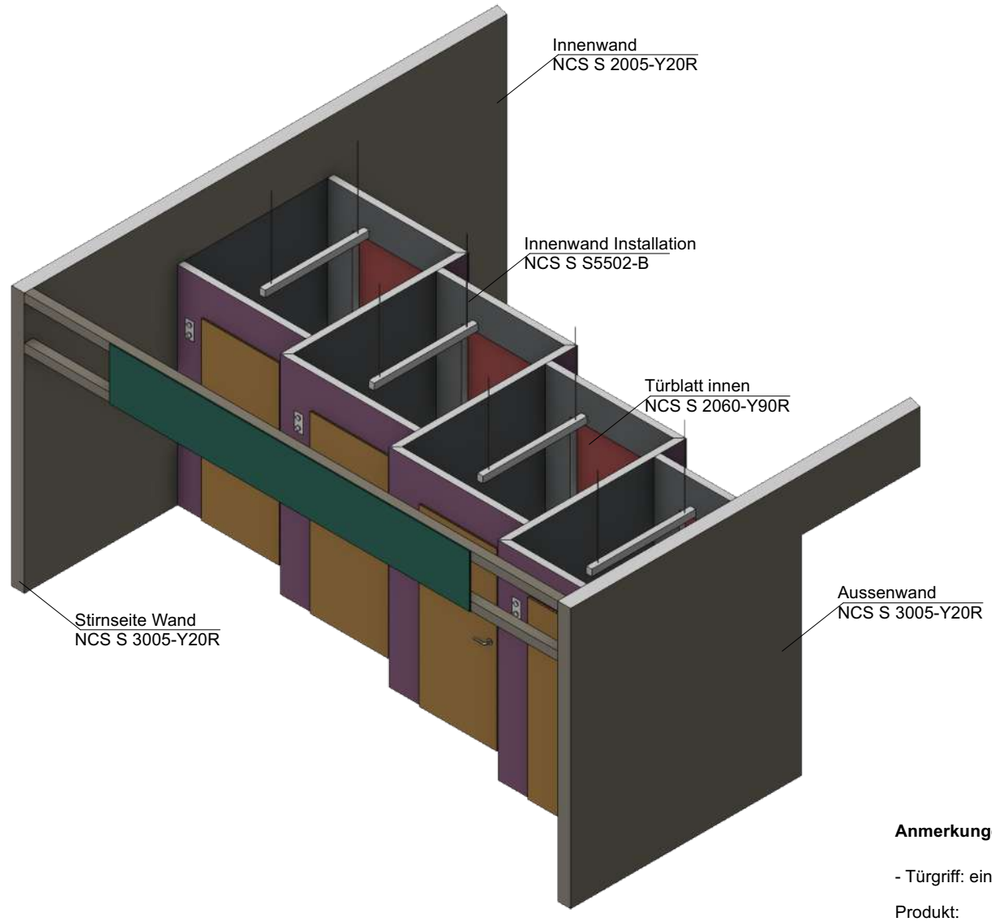

Anmerkungen:

- Türgriff: einfacher Griff mit Rosette 8x

Produkt:

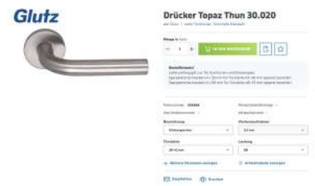

- LED Lampen 4x

Produkt:

LAB.CH

1:50

Detail muss mit TWEAKLAB abgesprochen werden

03.10.22

CH

2.B Raum Spiel B

ISO A3

Rappaport
Szenographie
Architektur

GmbH

Ankerstrasse 3
8004 Zürich

Einspruch!
Objection ! Obiezione! Objection!

Offerte TWEAKLAB

- 4x Buzzer an Mikrokontroller - Inputs
- 8x LED Streifen via Mikrokontroller - Relais (24VDC)
- 8x Statusleuchten via Mikrokontroller - GPIO (12VDC / max. 2A pro Output)

Kommunikation von Mikrokontroller zu BrightSign via statisches Netzwerk (UDP)
1x Mikrokontroller für alle Kabinen

LED-Streifen mit Zubehör: neutralweiss , 1m, mit Diffusor und L-/U- oder Eckprofil, Netzteil und Analog-Dimmer
Programmierung und Konfiguration der Brightsigns nicht enthalten

Material **4'196.00**

Pos	Produktbeschreibung	Anzahl	Preis	Betrag
~~1~~	~~Touchscreen 65" oder 75" (SNM)~~	~~4~~	~~0.00~~	~~0.00~~
2	Mediaplayer, BrightSign LS424 (SNM)	4	0.00	0.00
3	Fusstaster Pilz schwarz, EATON	4	97.00	388.00
4	LED-Streifen mit Zubehör (richtig/falsch)	16	170.00	2'720.00
5	Statusleuchte, 46 mm, rot oder grün, 12VDC Netzteil (besetzt/unbesetzt)	8	10.00	80.00
6	Mikrocontroller, Controllino Maxi	1	313.00	313.00
7	9-Port Switch	1	95.00	95.00
99	Kabel, Installationsmaterial	4	150.00	600.00

innenseite d. Kabine

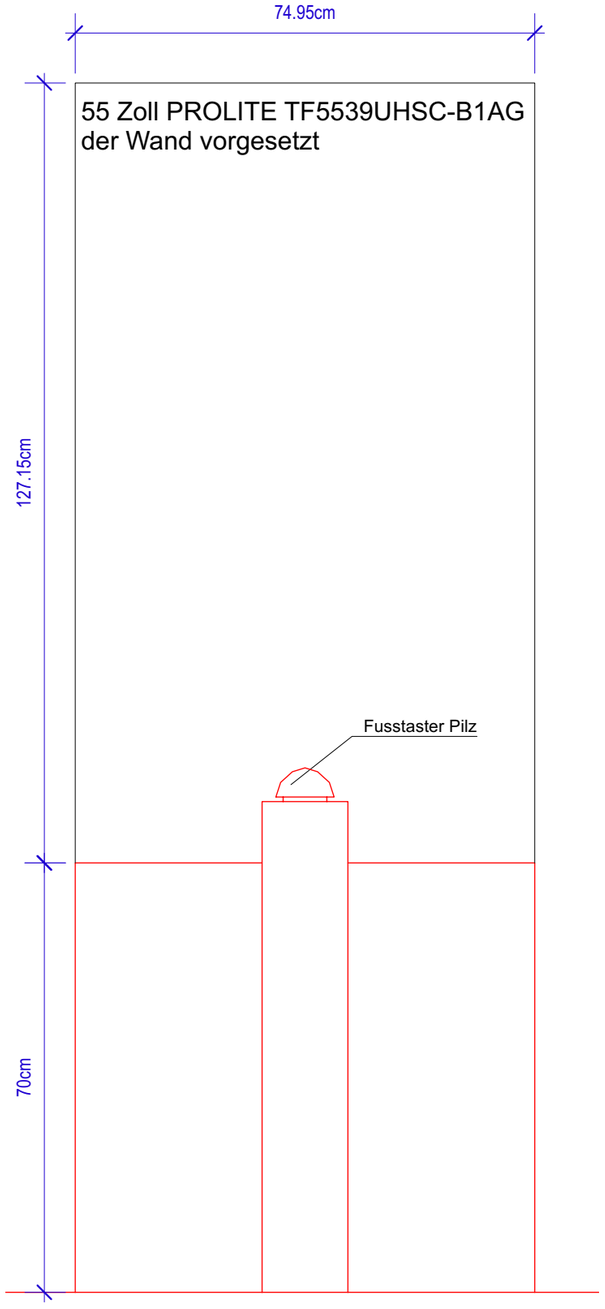

Ansicht Buzzer vorne 1:10

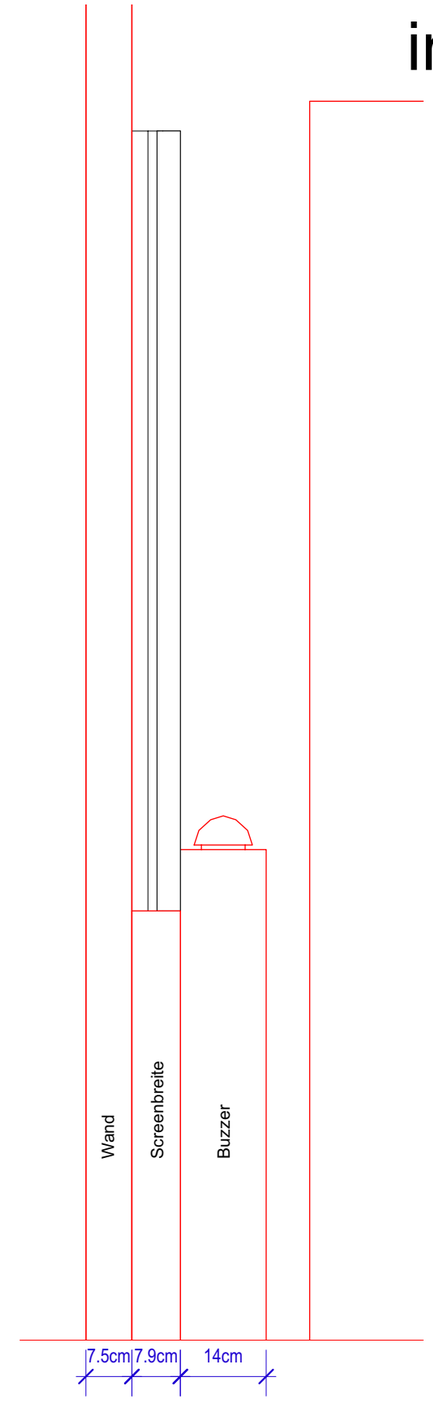

Ansicht Buzzer seitlich 1:10

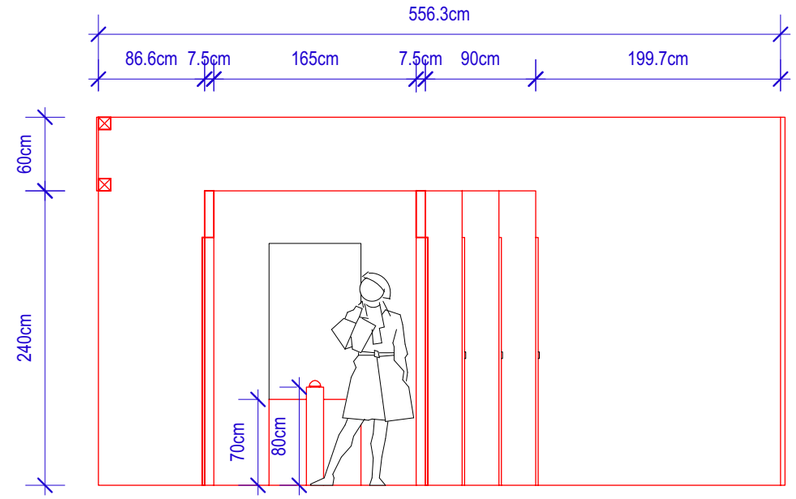

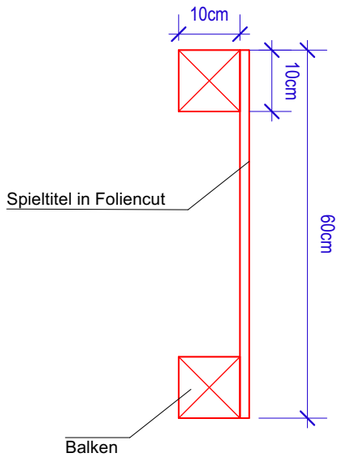

Detail Balken 1:10

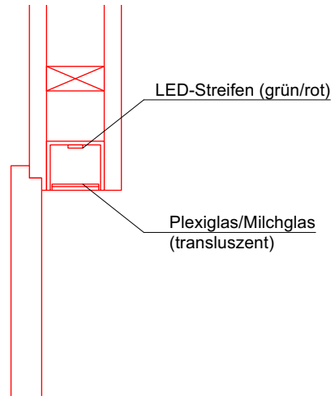

Detail Türlicht 1:5

Anmerkungen:

- falls Lüftungsschlitze für Buzzer, dann seitlich anbringen

Screen 4x:
55 Zoll PROLITE TF5539UHSC-B1AG

LAB.CH

WIE EINZELN BESTIMMT

Detail muss mit TWEAKLAB abgesprochen werden

03.10.22
CH

2.B.1 Spiel B Details

ISO A3

Rappaport
Szenographie
Architektur

GmbH

Ankerstrasse 3
8004 Zürich

Buzzer
drücken!

Buzzer
drücken!

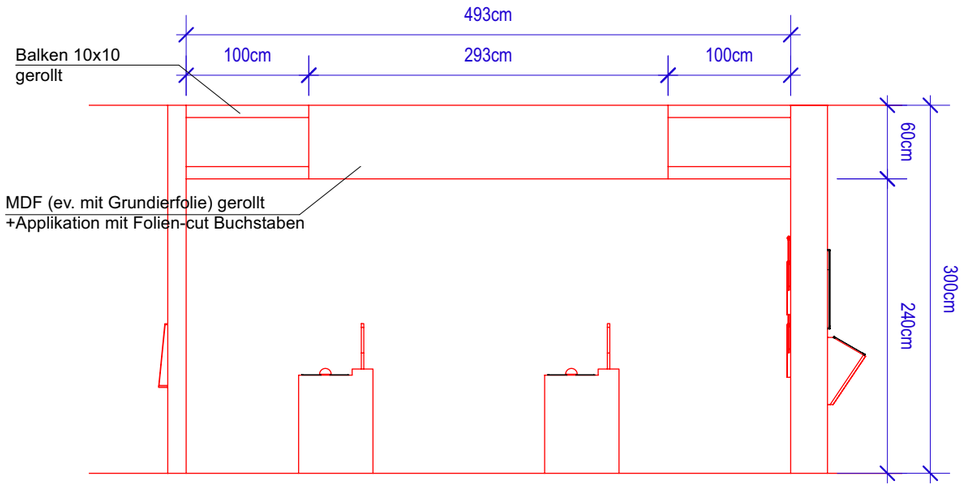

Ansicht vorne

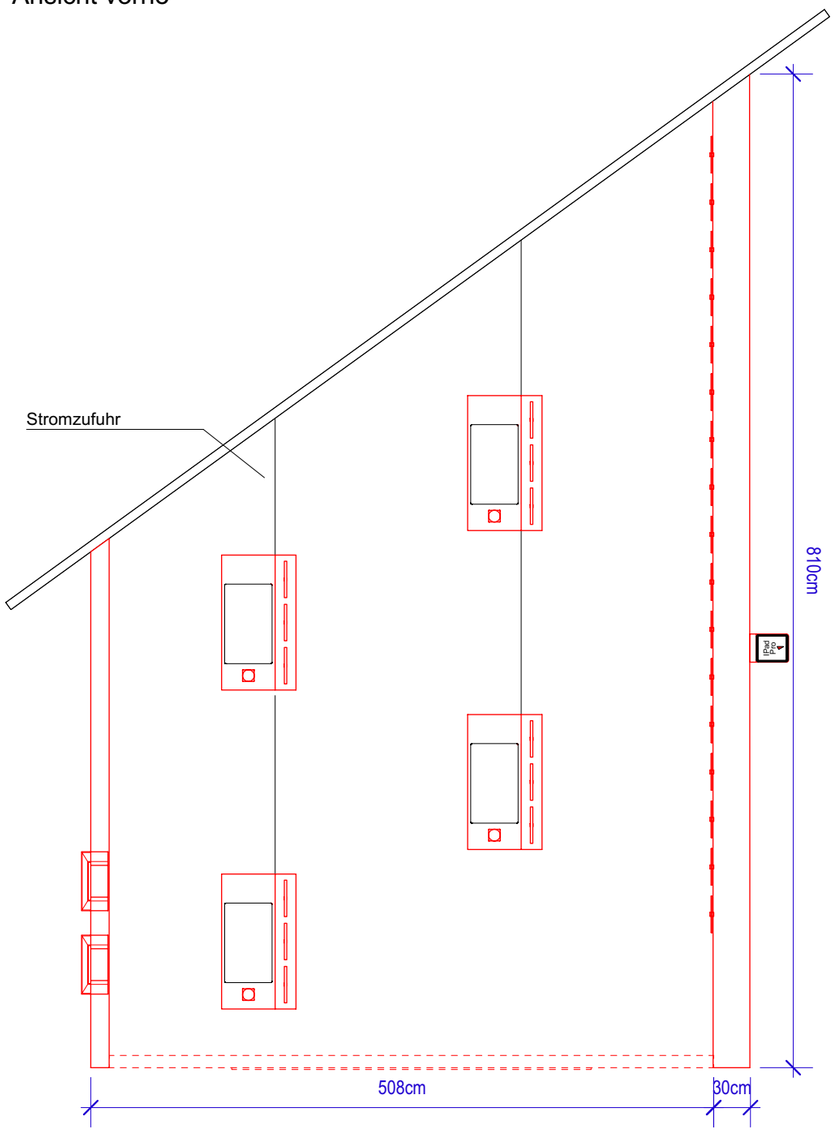

Grundriss

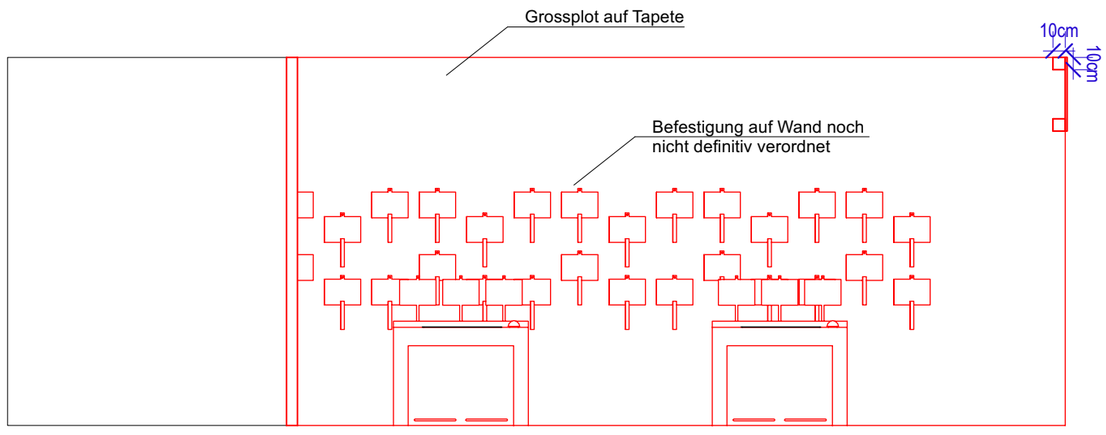

Schnitt lang

Schilder & 2 Counter bereits vermittelt

Anmerkungen:

- Stromzufuhr über die Vorsatzschale am Boden (ev. möglich unter dem Teppich)

LAB.CH

1:50

03.10.22

CH

2.C Raum Spiel C

ISO A3

Rappaport
Szenographie
Architektur

GmbH

Ankerstrasse 3
8004 Zürich

Offerte TWEAKLAB

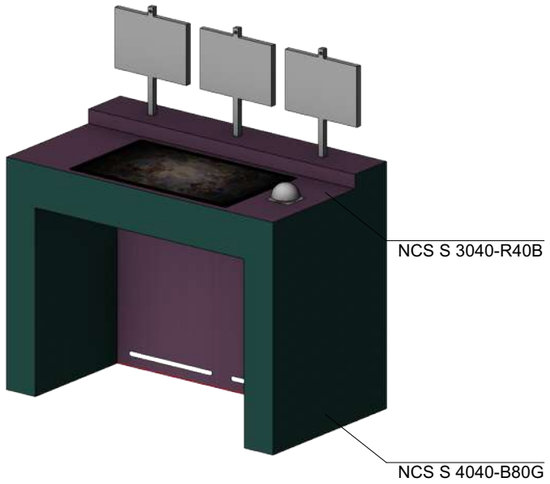

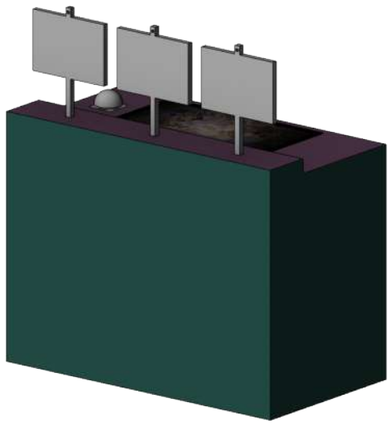

RFID Leser in verschiedenen Grössen erhältlich
Programmierung und Konfiguration der Brightsigns nicht enthalten

Material **1'123.00**

Pos	Produktbeschreibung	Anzahl	Preis	Betrag
1	Touchscreen 27" (SNM)	4	0.00	0.00
2	Medienplayer, BrightSign HD1024 (SNM)	4	0.00	0.00
3	Fusstaster Pilz schwarz, EATON	4	97.00	388.00
4	Nexmosphere Controller SM-100	4	60.00	240.00
5	Nexmosphere RFID Leser, rund, 50mm XR-C05	4	15.00	60.00
6	Nexmosphere RFID tag, number 1-50 (50 Stück) XNR-S50	1	65.00	65.00
7	Nexmosphere Button Interface XT-B4N6	4	30.00	120.00
8	Kabel, Installationsmaterial, USB-Hubs	1	250.00	250.00

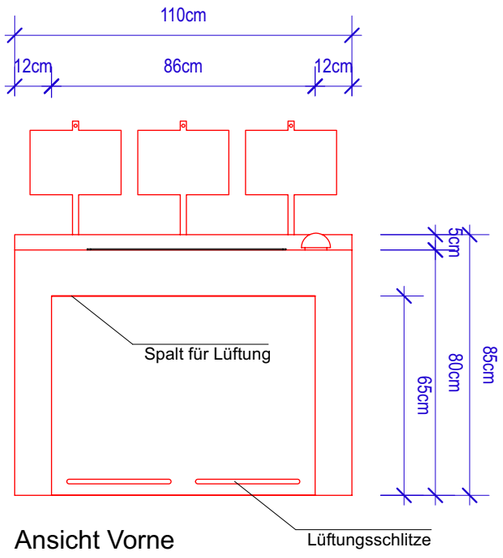

Ansicht Vorne

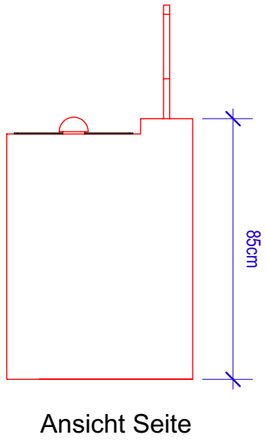

Ansicht Seite

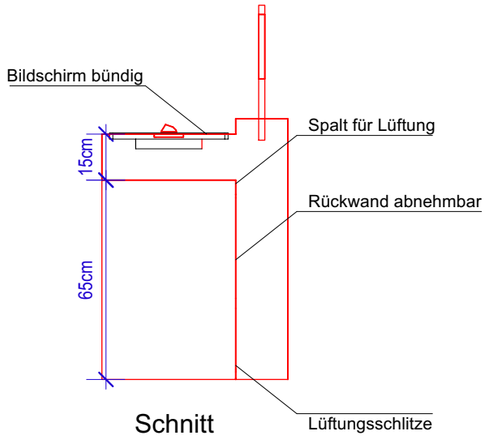

Schnitt

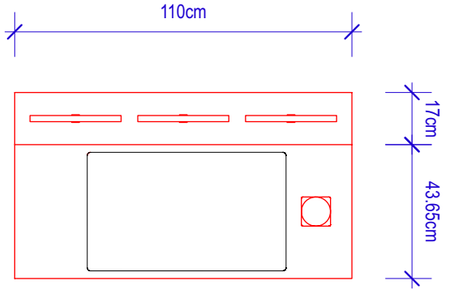

Grundriss

Anmerkungen:

- Gehäuse MDF lackiert

Screen:

iiyama, open-Frame Touch-Monitor 27 zoll

LAB.CH

Anzahl: 4 x

Muss mit TWEAKLAB abgesprochen werden

1:20

03.10.22

CH

2.C.1 Spiel C Konsole

ISO A3

Rappaport
Szenographie
Architektur

GmbH

Ankerstrasse 3
8004 Zürich

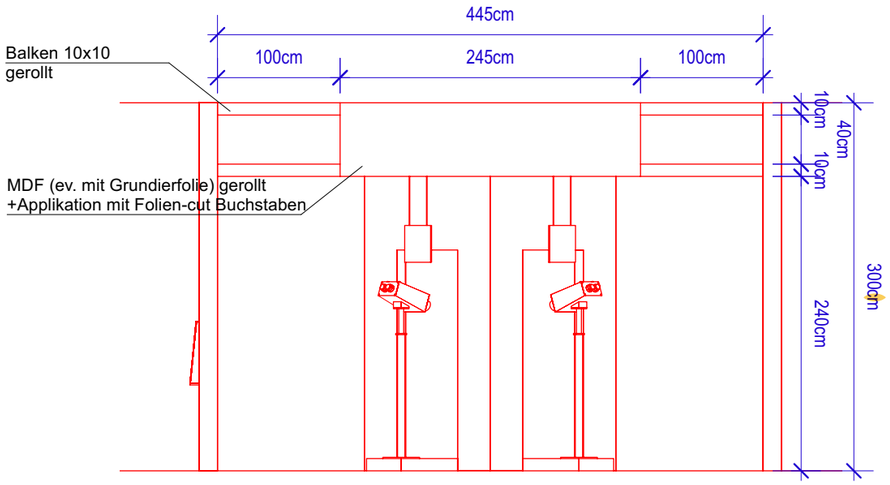

Ansicht vorne 1:50

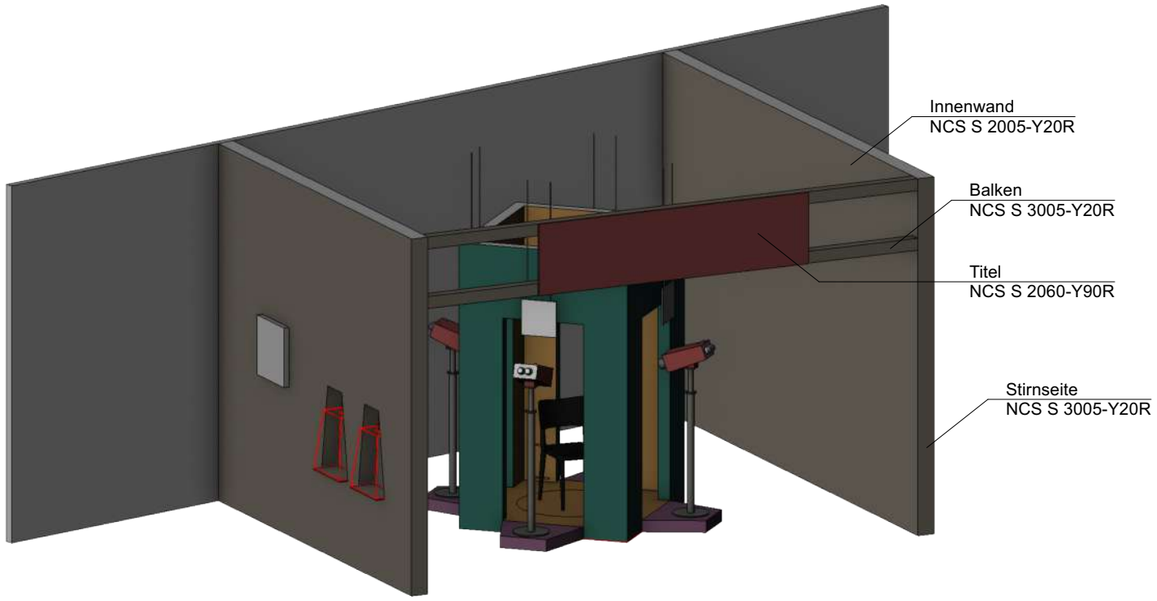

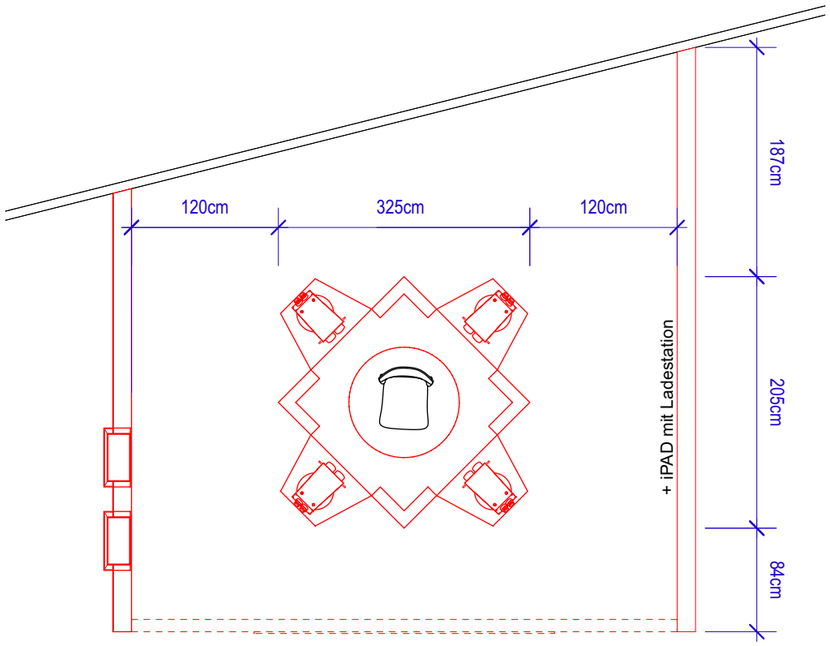

Grundriss 1:50

Anschrauben einer grösseren Scheibe aus Holz möglich
Programmierung und Konfiguration der VR-Brillen nicht enthalten
Stele nicht inbegriffen

Offerte TWEAKLAB

Material				2'798.00
Pos	**Produktbeschreibung**	**Anzahl**	**Preis**	**Betrag**
1	Hocker (SNM)	1		0.00
2	elektrischer Drehteller, ø40cm (breitere Platte kann draufgeschraubt werden)	1	150.00	150.00
3a	VR Brille Pico G2 4K, mit Kiosk Mode (+1 Ersatzgerät)	5	370.00	1'850.00
3b	**Alternative:** Digital viewer mit 4K/UHD Display + NUC	5		0.00
4	WLAN Router	1	45.00	45.00
5	Kontroller, Controllino Maxi	1	313.00	313.00
6	Taster	8	30.00	240.00
7	Kabel, Installationsmaterial	1	200.00	200.00

Anmerkungen:

- Stuhl, Holzstuhl

Referenz: hier HAY

LAB.CH	1:50
Muss mit TWEAKLAB abgesprochen werden	03.10.22 CH
2.D Raum Spiel D ISO A3	Rappaport Szenographie Architektur GmbH Ankerstrasse 3 8004 Zürich

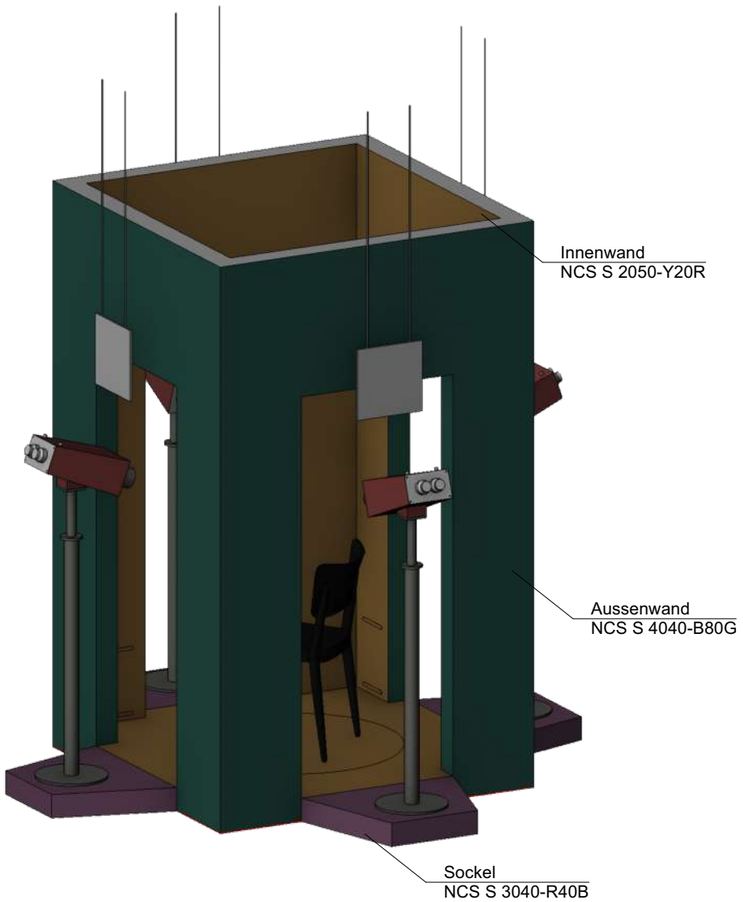

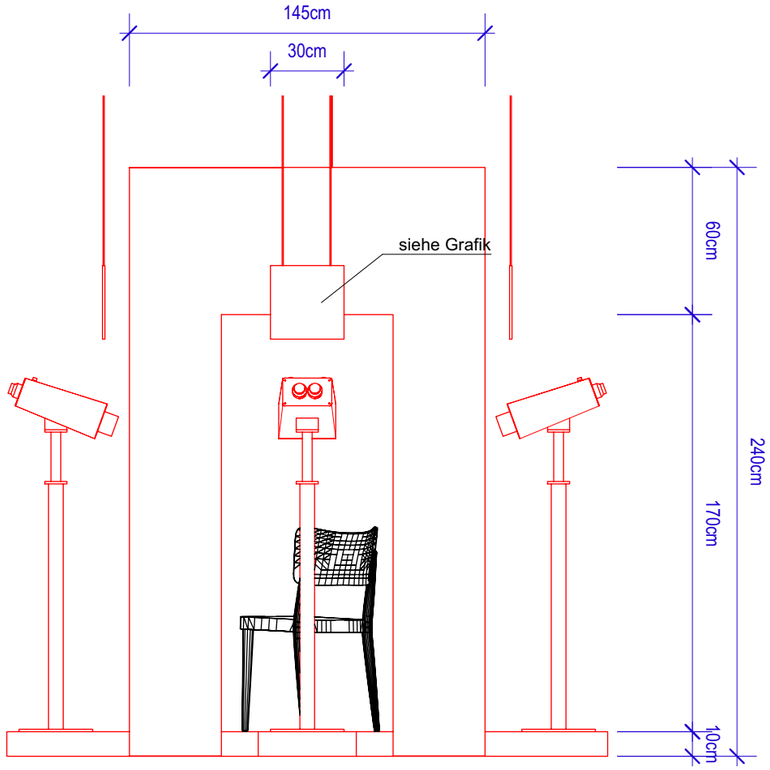

Ansicht 1:25

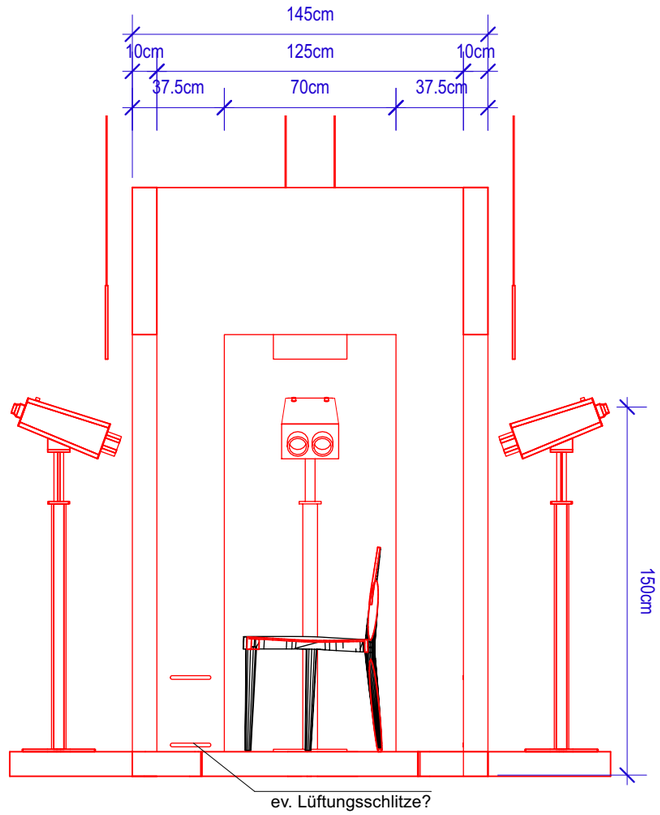

Schnitt 1:25

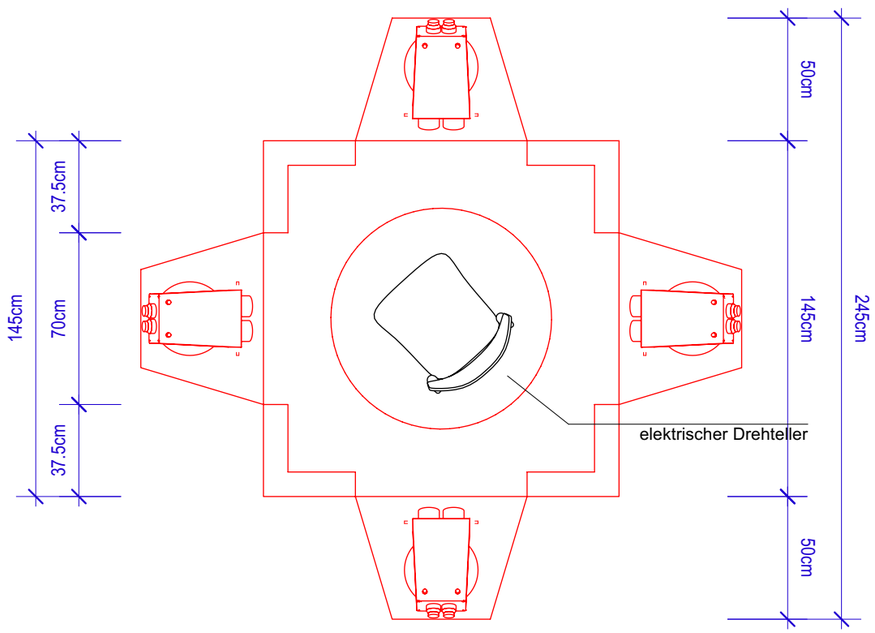

Grundriss1:25

nicht zerlegbar
exklusive Feldstecher & Stuhl

Anmerkungen:

- Sockel Höhe abhängig von Höhe Drehteller, muss überprüft werden, ev. Technik nicht in den Wänden sondern im Sockel

LAB.CH

1:25

Dimension von Drehteller (Höhe) bestimmt Höhe von Sockel
- noch offen

03.10.22
CH

2.D.1 Spiel D Installation

ISO A3

Rappaport
Szenographie
Architektur

GmbH

Ankerstrasse 3
8004 Zürich


Detailhändler
Negozianti Détaillants Retailers



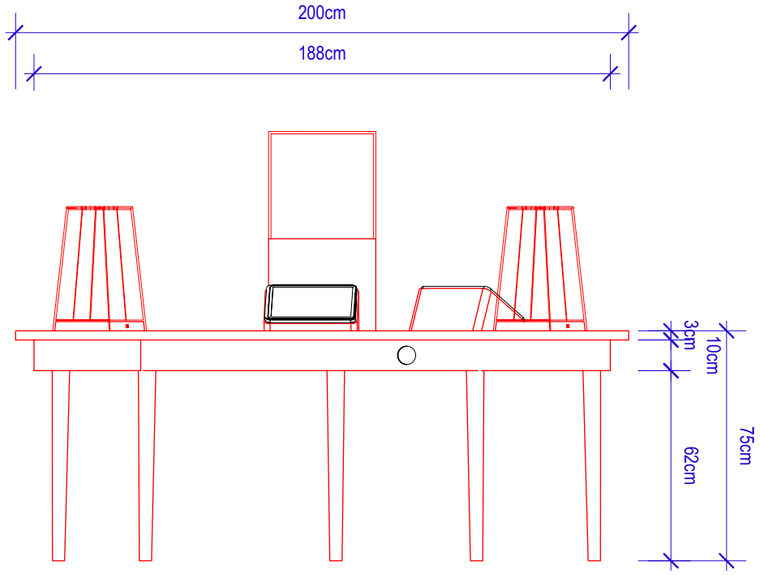

Ansicht

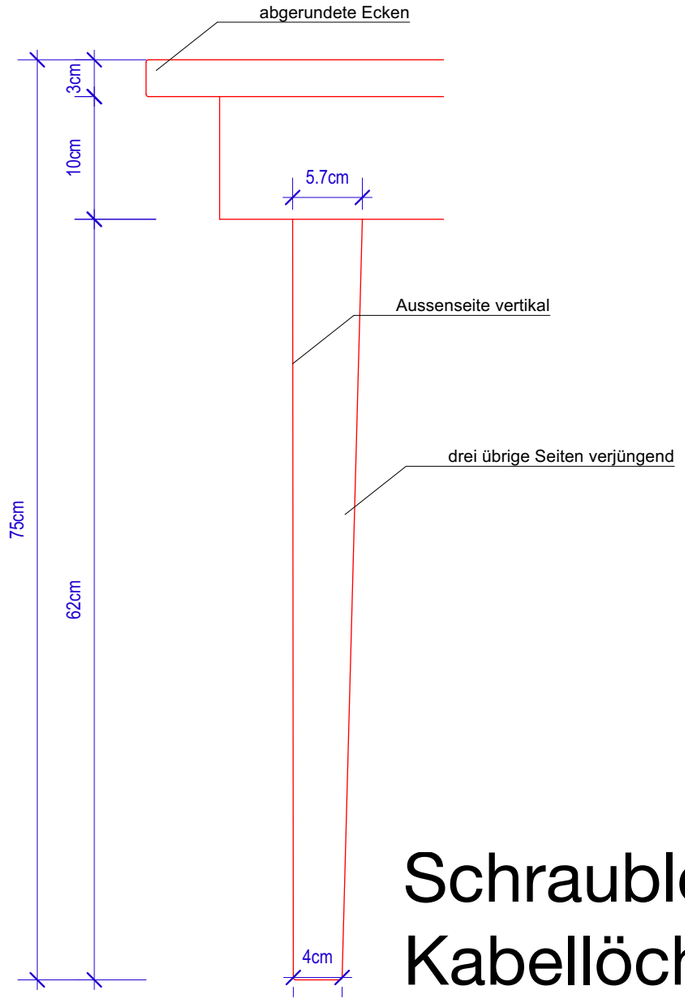

Detail 1:5

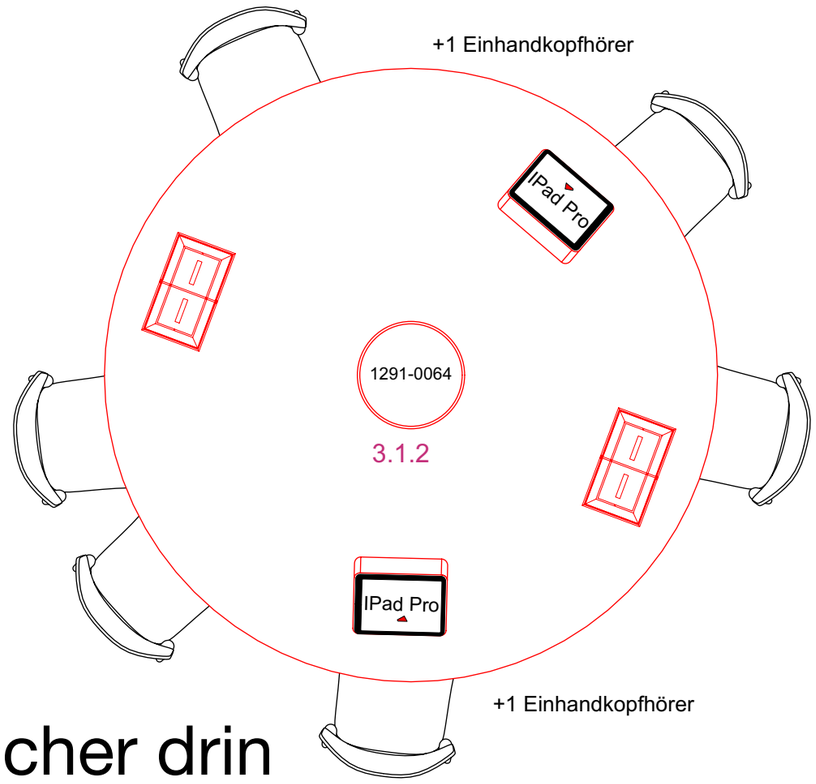

Grundriss

Schraublöcher drin
Kabellöcher

Anmerkungen:

- durch eines der Tischbeine kommt die Kabelführung für den Strom

- Einhandkopfhörer vorstellbar seitlich an dem Tisch anzubringen

- **Stühle**: ca 5- 6 Stück, bsp. Horgenglarus Beizenstühle

- **Tisch**: Echtholz, möglichst Astarm, auf Eiche gebeizt
und lackiert, genauer Ton zu definieren in Abhängigkeit zu den Stühlen

LAB.CH

WIE EINZELN BESTIMMT

03.10.22

CH

3.1 Installation Tisch

ISO A3

Rappaport
Szenographie
Architektur

GmbH

Ankerstrasse 3
8004 Zürich


Einspruch
Vertraut sein mit lokalen Verhältnissen
Sprachniveau B1 mündlich A2 schriftlich

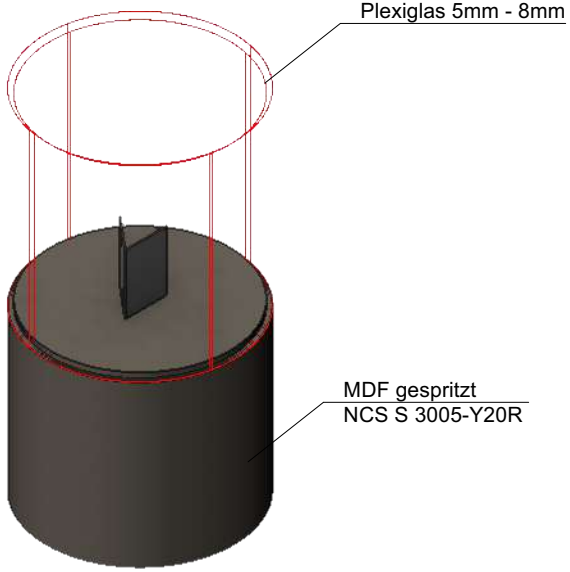

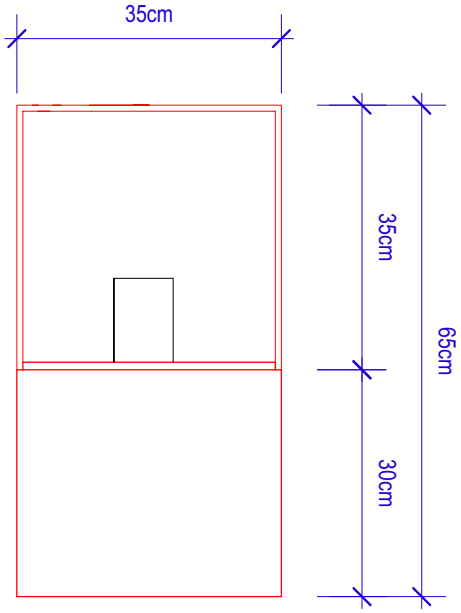

Ansicht

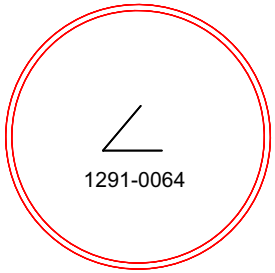

Grundriss

Anmerkungen:

- Vitrine muss mit Tisch verschraubt sein

LAB.CH	1:10
OK TZ	03.10.22
	CH
3.1.2 Vitrine symbolisches Objekt	Rappaport Szenographie Architektur GmbH
ISO A4	Ankerstrasse 3 8004 Zürich

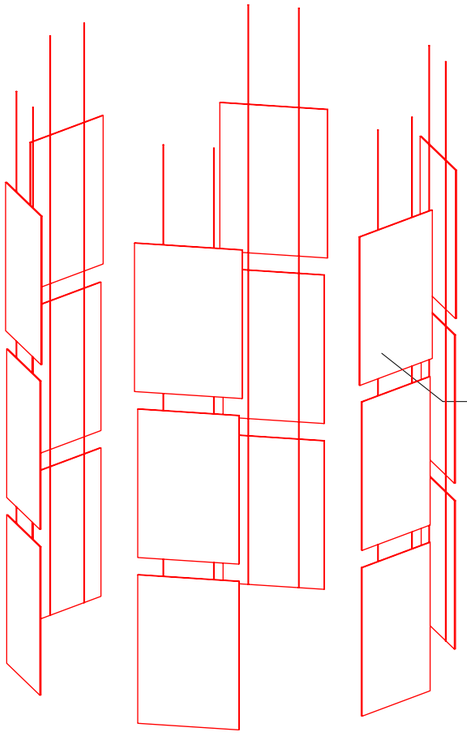

Aludibond & Stahlseile

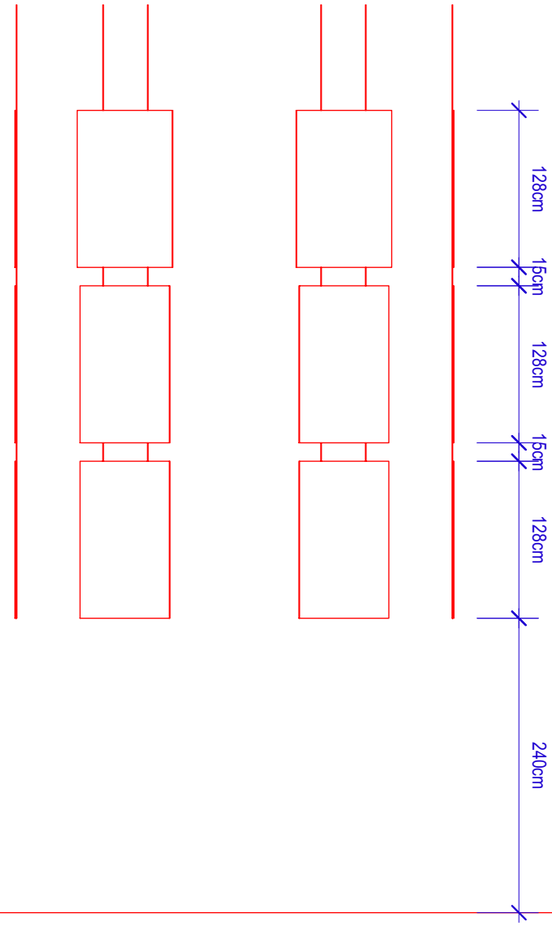

Ansicht

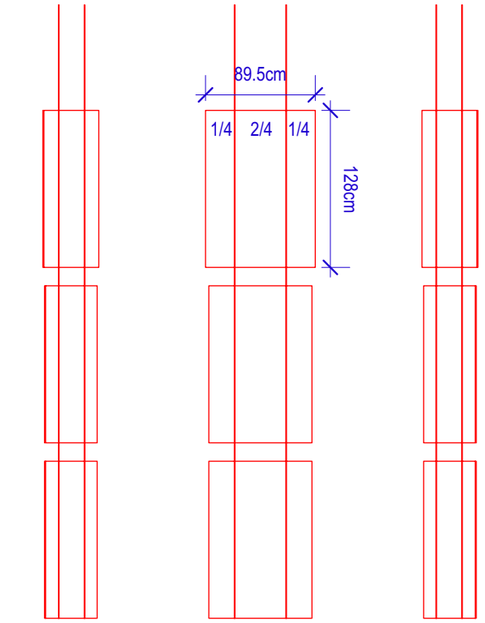

Schnitt

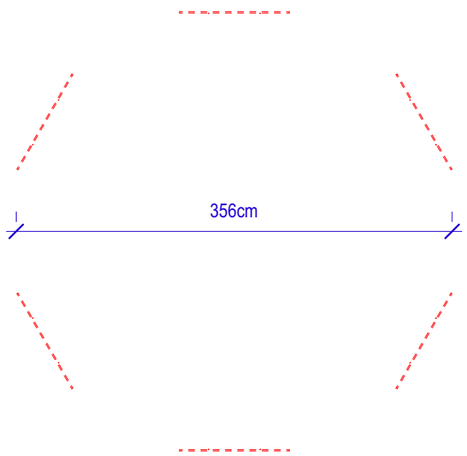

Grundriss

Anmerkungen:

- Plakate in grösse Weltformat, aufgezogen auf Alu

LAB.CH 6x3 Plakate, insgesamt 18 Plakate		1:50 03.10.22 CH
3.1.5 Installation Plakate ISO A3		Rappaport Szenographie Architektur GmbH Ankerstrasse 3 8004 Zürich

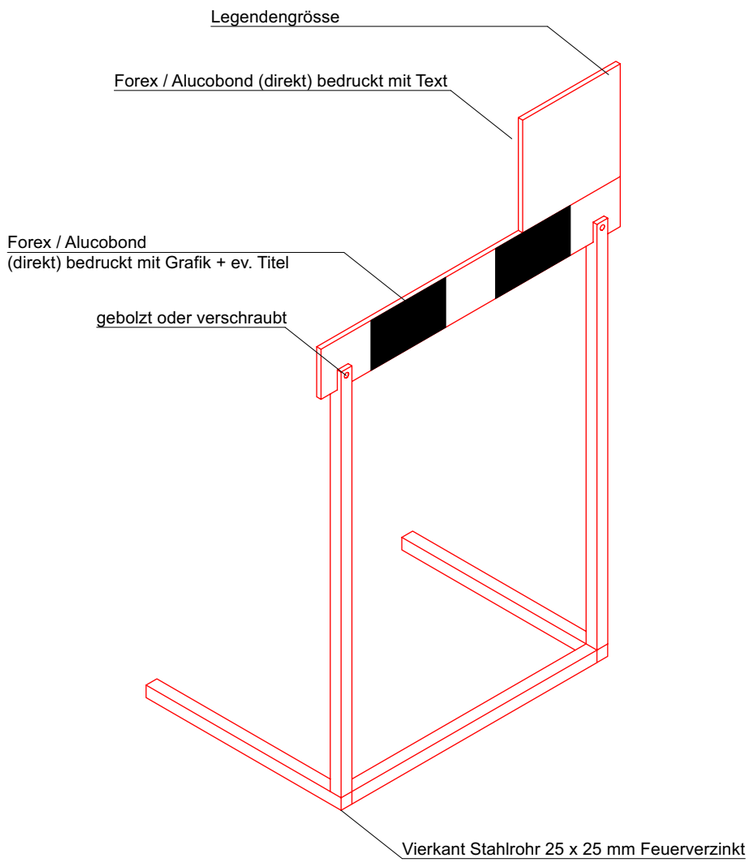

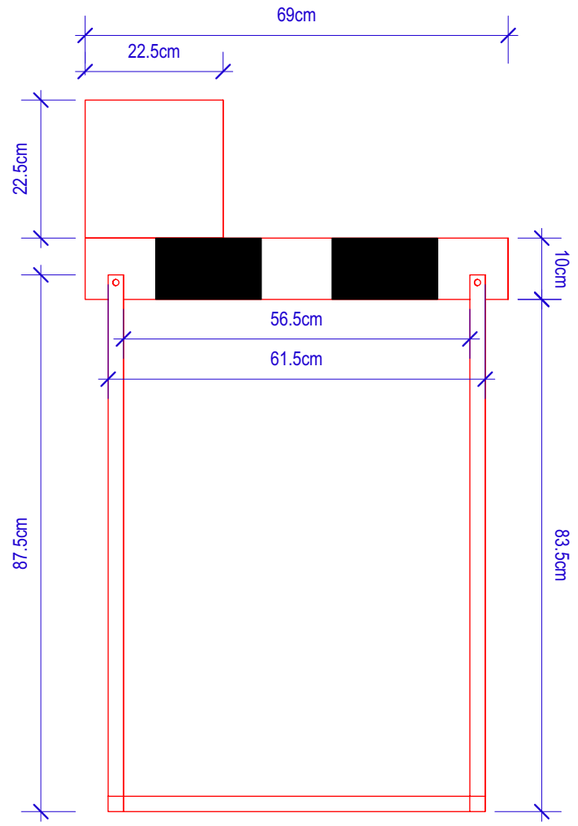

Ansicht vorne

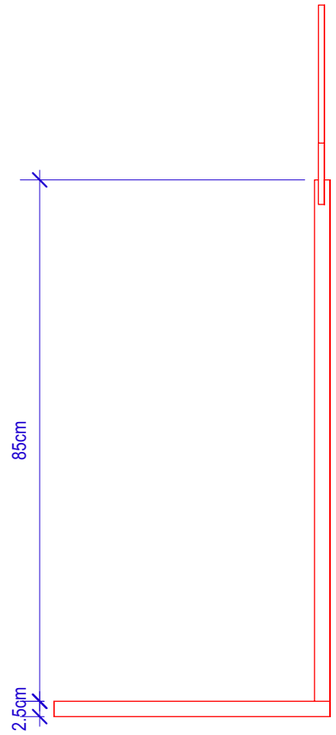

Ansicht seitlich

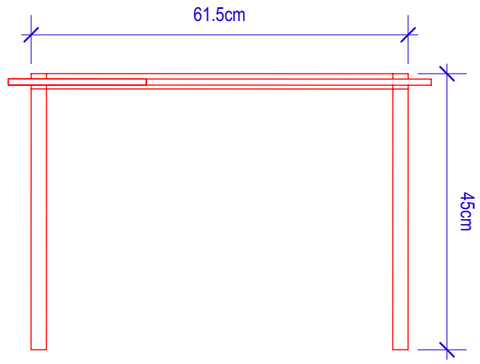

Grundriss

Anmerkungen:

- muss auf den Boden geklebt werden gegen Verschiebung
- Textfeld plus 'Schranke' aus einer Platte, doppelseitig Bedruckt

LAB.CH

Anzahl: 8 x

1:10

03.10.22

CH

3.1.7 Installation Hürden

ISO A3

Rappaport
Szenographie
Architektur

GmbH

Ankerstrasse 3
8004 Zürich

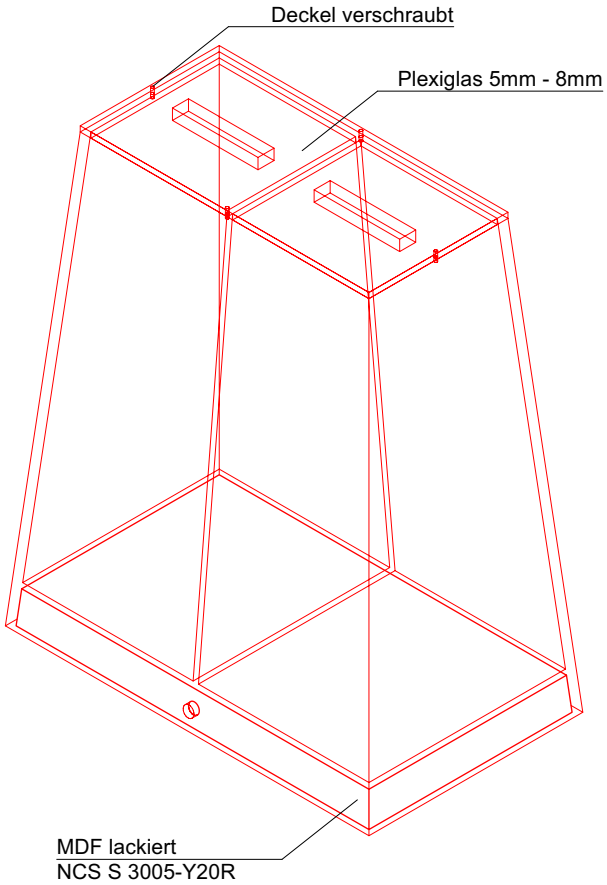

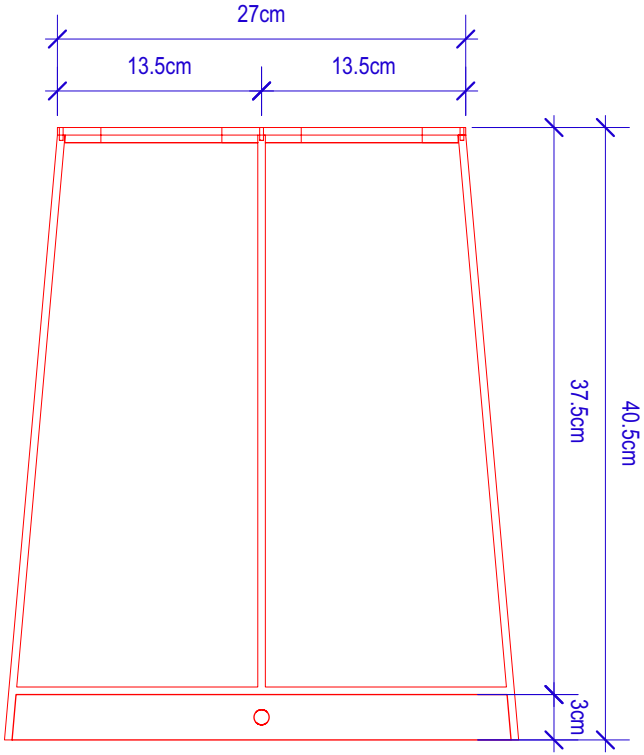

Ansicht vorne

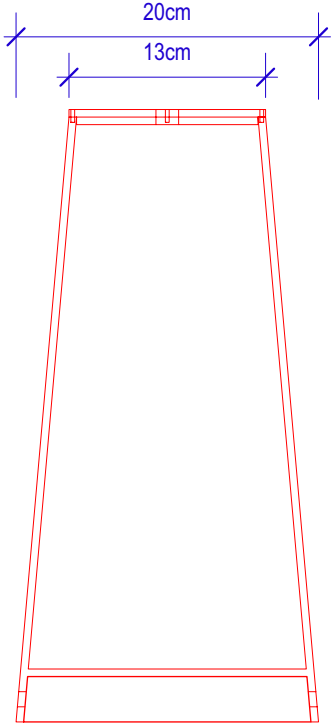

Ansicht Seite

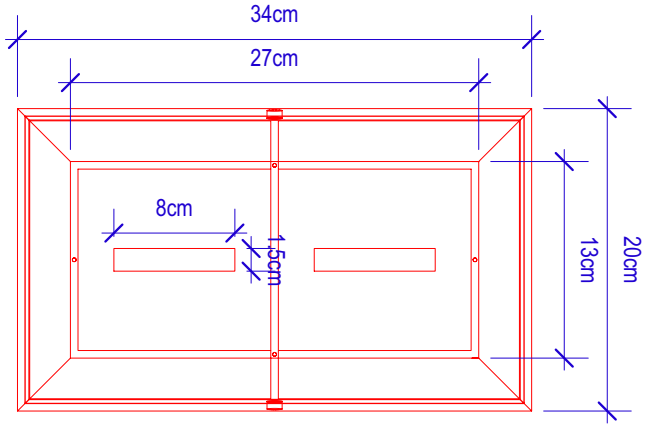

Grundriss

Anmerkungen:

- Wahlurnen aus Plexiglas werden an ein an dem Tisch befestigten MDF Sockel verschraubt, Verschluss bsp Imbus, Urnen müssen geleert werden können

- Vorderseite: Grafik (Klebefolie) JA oder NEIN

LAB.CH	1:5
Anzahl: 2 x	03.10.22 CH
3.1.8 Wahlurnen	Rappaport Szenographie Architektur GmbH
ISO A4	Ankerstrasse 3 8004 Zürich

Ja
Oui Sì Yes
Nein
Non No No


Ja
Oui
Sì
Yes
Nein
Non
No
Ne
Soll eine Einbürge
kostenlos sein?

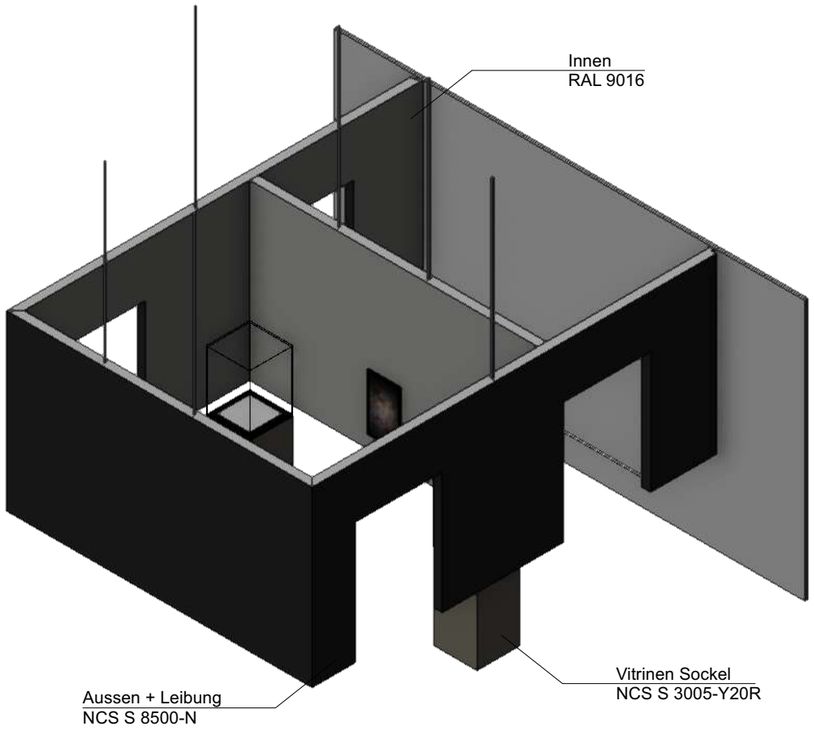

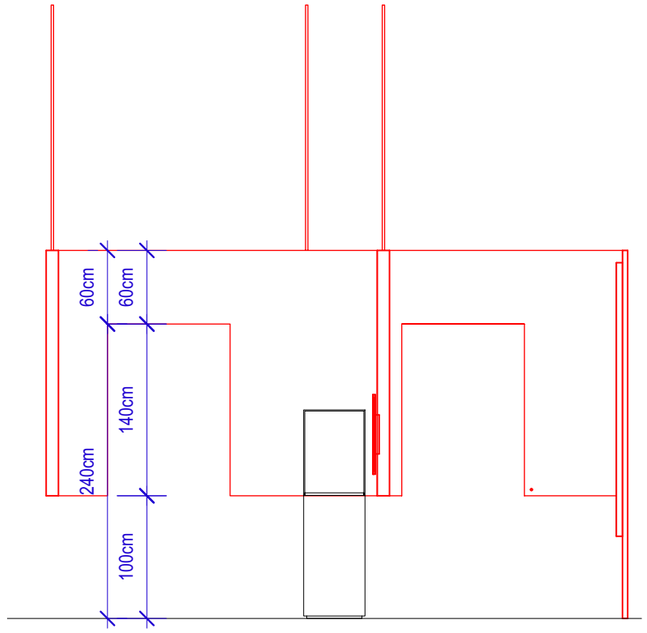

Schnitt längs 1:50

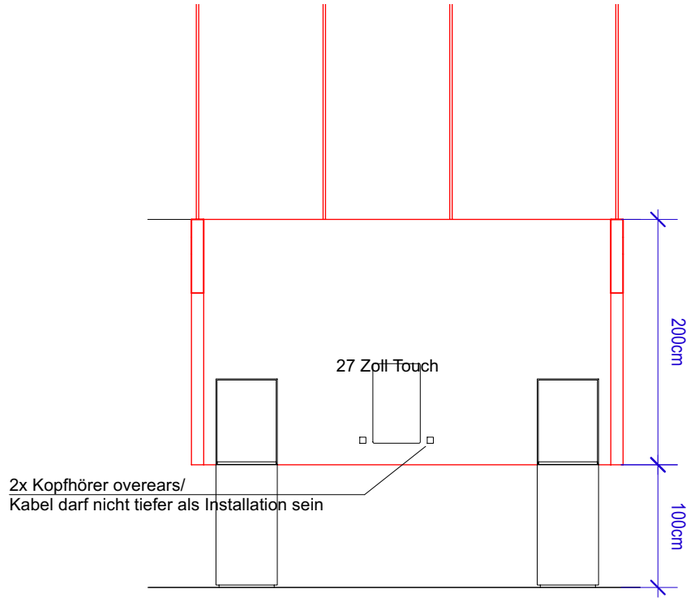

Schnitt quer 1:50

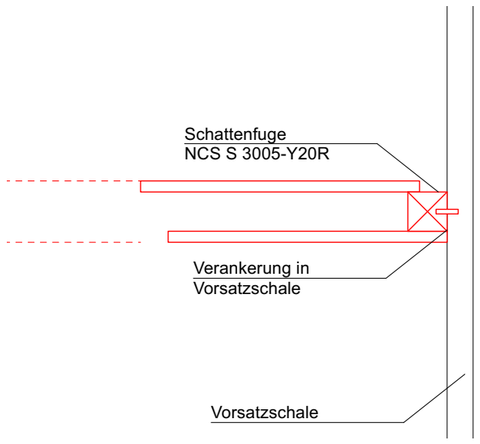

Detail 1:10

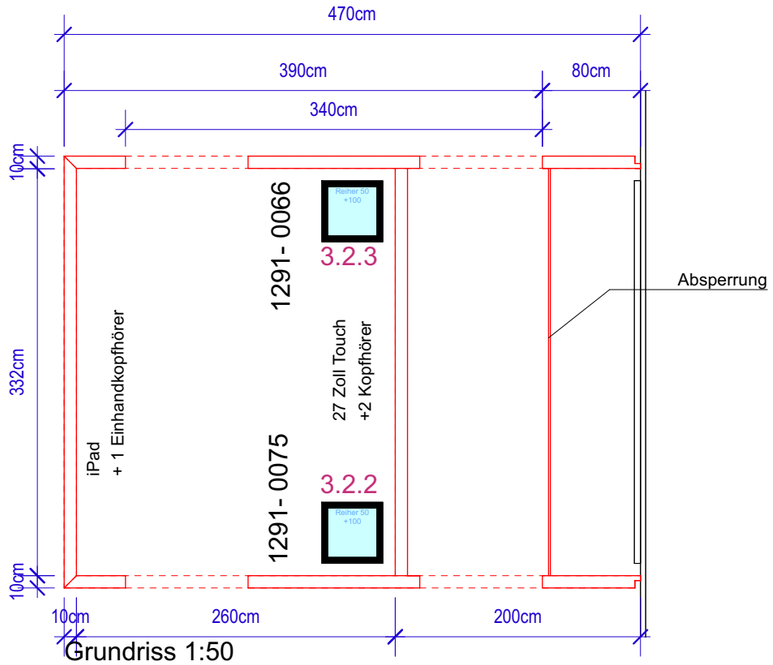

Grundriss 1:50

Anmerkungen:

- 27 Zoll und iPad sollen in Wand versenkt werden
- Die Hängung der Box soll nicht an den Ecken sein

LAB.CH

WIE EINZELN BESTIMMT

03.10.22

CH

3.2 Installation Raum

ISO A3

Rappaport
Szenographie
Architektur

GmbH

Ankerstrasse 3
8004 Zürich







Schnitt 1:25

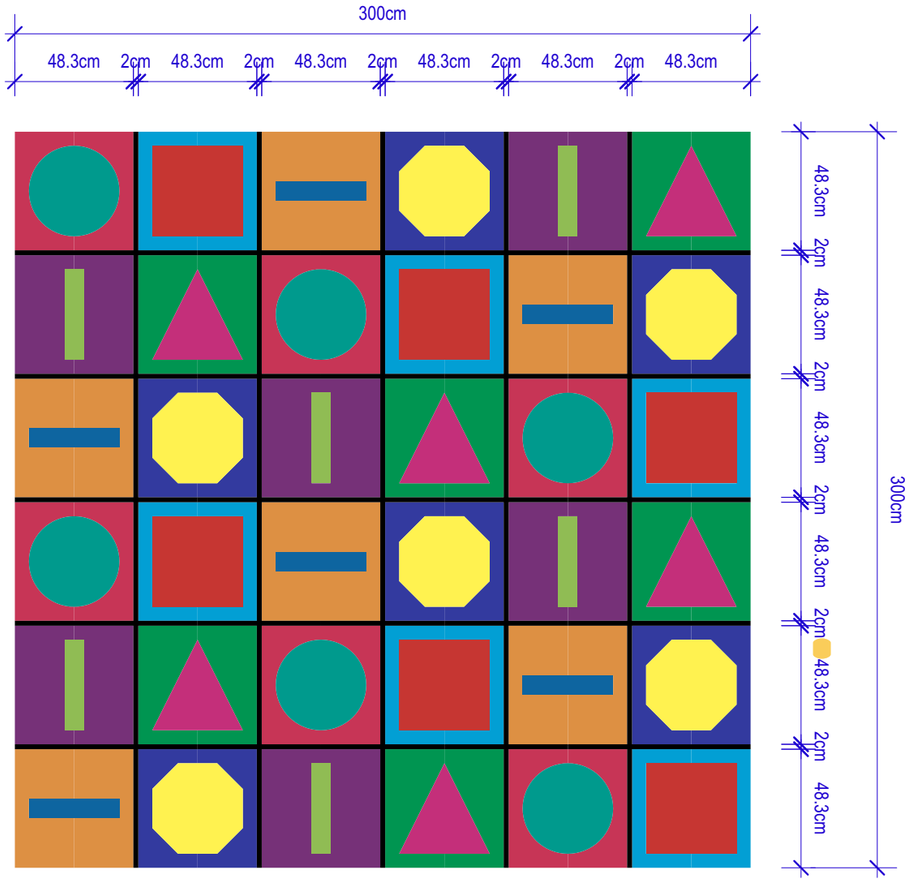

Deckenspiegel 1:25

Anmerkungen:

- Leuchtkasten 300x300cm

- 6 Religiöse Symbole:
jedes Symbol hat zwei Farben (positiv des Symboles, negativ)

- Symole mit transparenz gedruckt, auf Leuchtkasten aufgezogen

LAB.CH

WIE EINZELN BESTIMMT

Symbole und def. Farbwahl mit WU besprechen

03.10.22
CH

3.3.1 Installation Decke

ISO A3

Rappaport
Szenographie
Architektur

GmbH

Ankerstrasse 3
8004 Zürich

NON
OUI
Foulard
islamique


Foulard
islamique :
l'enseignante

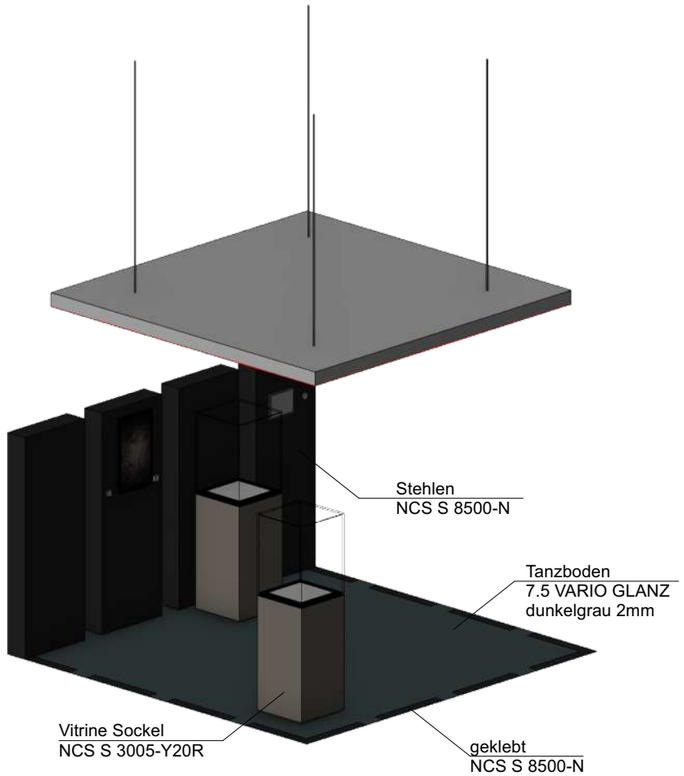

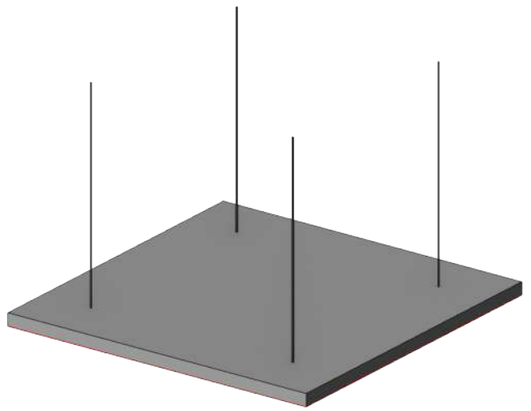

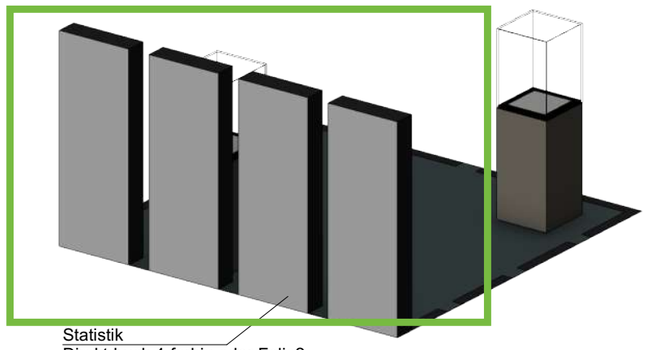

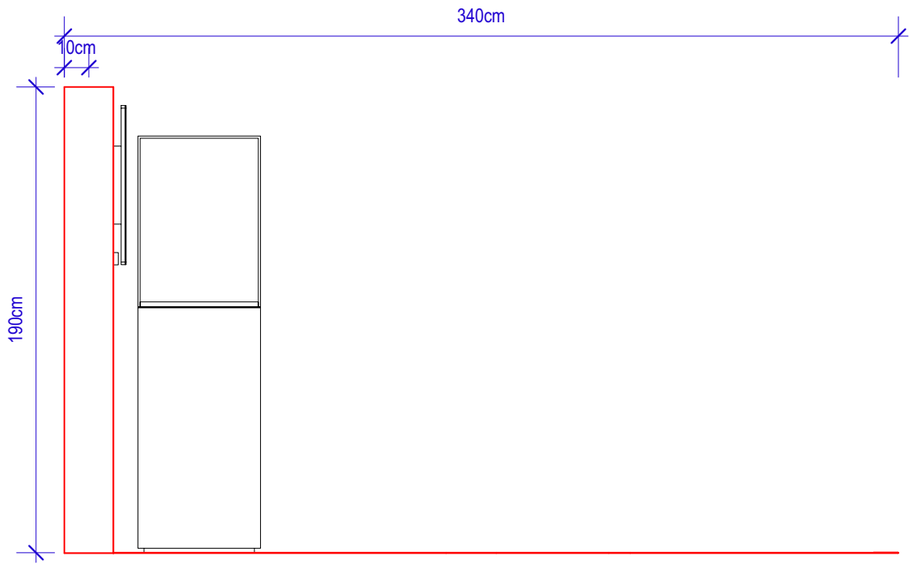

Ansicht 1:25



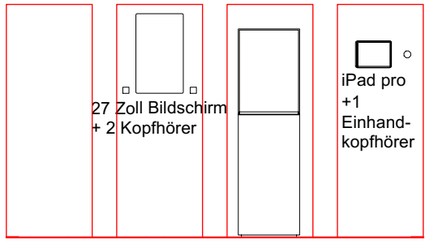

Ansicht 1:50

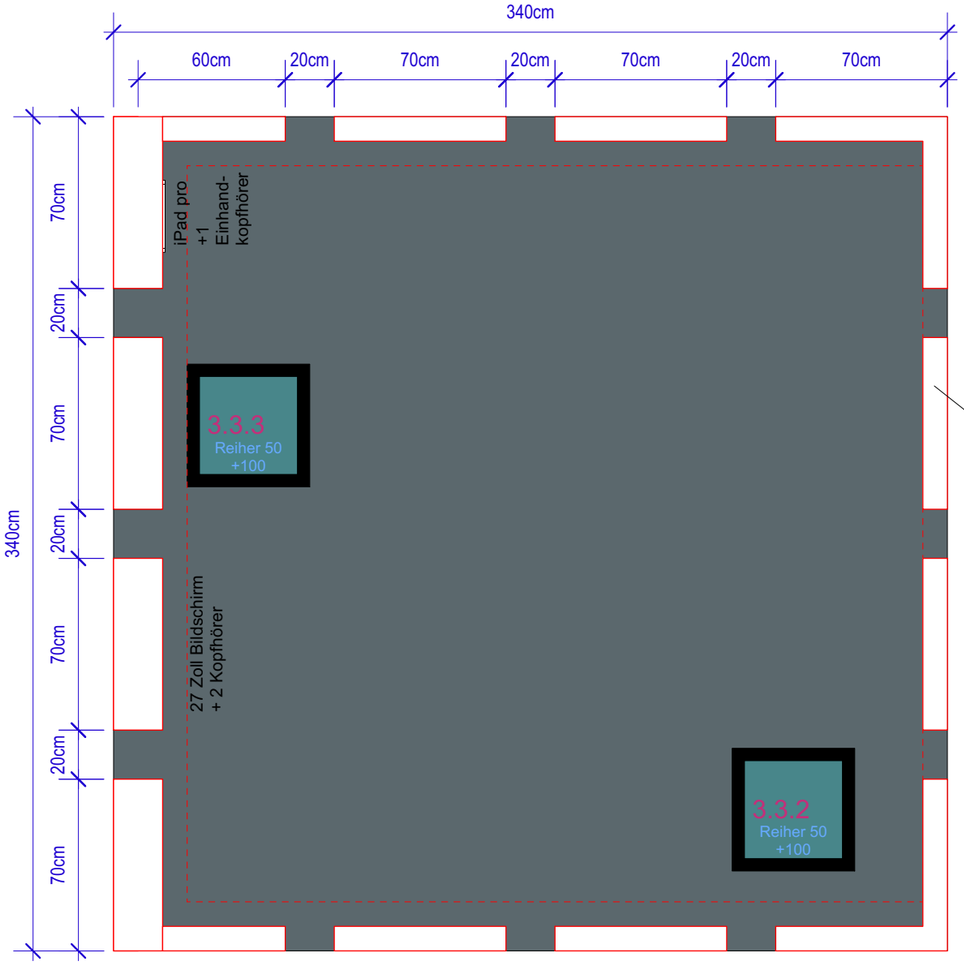

Grundriss 1:25

Anmerkungen:

- Tanzboden 2mm
Gerriets Collection 7.5 VARIO GLANZ dunkelgrau

- Rückseite der Stehlen werden mit Grafik direkt bedruckt

- 27 Zoll und iPad eingelassen in Stehlen

- Files der religiösen Symbolen kommen von Grafik

LAB.CH

WIE EINZELN BESTIMMT

Stehlen mit Grafik mit Weicher Umbruch besprechen

03.10.22
CH

3.3.2 Installation Boden

ISO A3

Rappaport
Szenographie
Architektur

GmbH

Ankerstrasse 3
8004 Zürich

1970
Entwicklung der Religionslandschaft in der Schweiz
Ständige Wohnbevölkerung ab 15 Jahren
Ohne Religionszugehörigkeit
Religionszugehörigkeit unbekannt
Andere Religionsgemeinschaften
Islamische Glaubensgemeinschaften
Jüdische Glaubensgemeinschaften
Andere christliche Glaubensgemeinschaften
Evangelisch-reformiert
Römisch-katholisch
1980
Évolution du paysage religieux en Suisse
Population résidante permanente âgée de 15 ans ou plus
Sans appartenance religieuse
Appartenance religieuse inconnue
Autres églises et communautés religieuses
Communautés musulmanes et issues de l'islam
Communautés juives
Autres communautés chrétiennes
Evangélique réformé (protestant)
Catholique romain
1990
Evoluzione del paesaggio religioso in Svizzera
2000
Evolution of religious landscape in Switzerland

Foulard
islamique :
l'enseignante
attaque
l'Etat
TRIBUNE DE GENÈVE

+ Teppich



Ansicht vorne

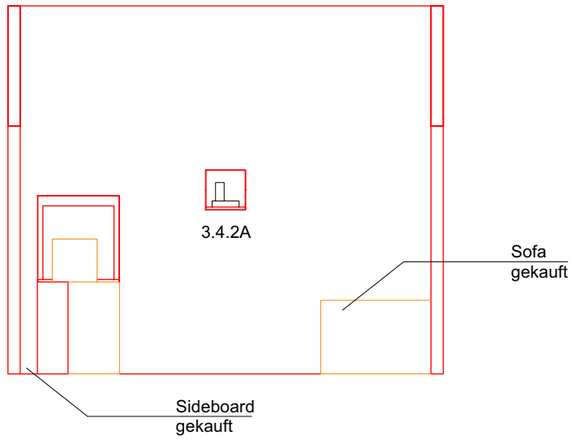

Schnitt

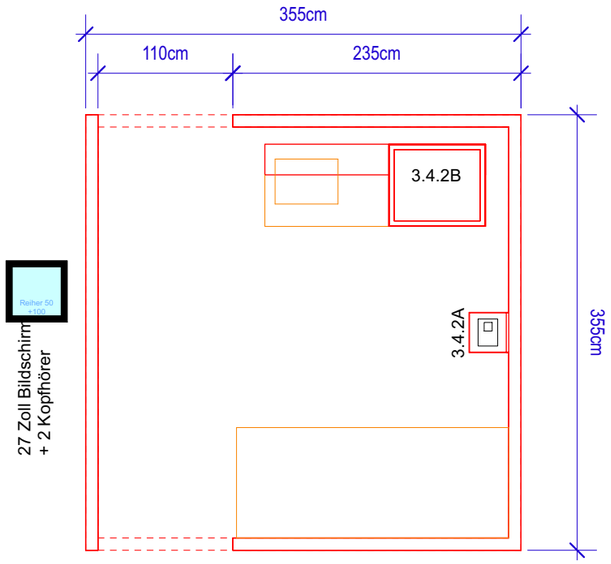

Grundriss

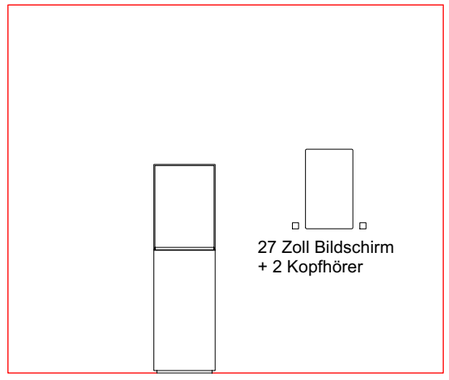

Ansicht seitlich

Anmerkungen:

- Innen- und Aussenwände mit Flokati überzogen aus Naturmaterial
- für Vitrinen/Plakate wird der Platz aus dem Flokati rasiert
- Vitrine mit Objekt 3.4.2B wird direkt auf Sideboard verschraubt

Referenzbild:

- Sideboard l:180cm b:42cm

Produkt: PORTOBELLO Vintage Sideboard Maison du Monde, CHF 1'099

https://www.maisonsdumonde.com/CH/de/p/vintage-sideboard-portobello-146767.htm?cq_src=google_ads&cq_cmp=17869522731&cq_con=&cq_term=&cq_med=pla&cq_plac=&cq_net=x&cq_pos=&cq_plt=gp&gclid=Cj0KCQjwgO2XBhCaARIsANrW2X3xQGT8iSJEMifh_044RHvLj0XtBts1T5SytnY30avu_w4R81Whds4aAmUsEALw_wcB

Sideboard müsste auf eine tiefe von ca. 60cm angepasst werden

- Sofa, l: 222cm b:90cm

Produkt: MØRTEENS Schlafsofa Borsh, home 24 CHF 970

https://www.home24.ch/de/produkt/schlafsofa-borsh-microfaser-microfaser-ranu-senfgelb

- Flokati-Stoff, aus Naturmaterial oder aus rezyklierten Material

https://www.outlet-teppiche.de/magazin/teppiche-aus-pet-flaschen

https://www.outlet-teppiche.de/p/nachhaltiger-teppich-creme-beige-soft-weich-matteo-homie-living-92542?number=92541

LAB.CH

1:50

falls die Flokati-Stoffbahnen an 200x290cm genommen werden wird Raumhöhe auf 290cm angepasst

03.10.22
CH

3.4 Installation Raum

ISO A3

Rappaport
Szenographie
Architektur

GmbH

Ankerstrasse 3
8004 Zürich



SCHLUSS MIT DER
SCHRIFTSTEUER

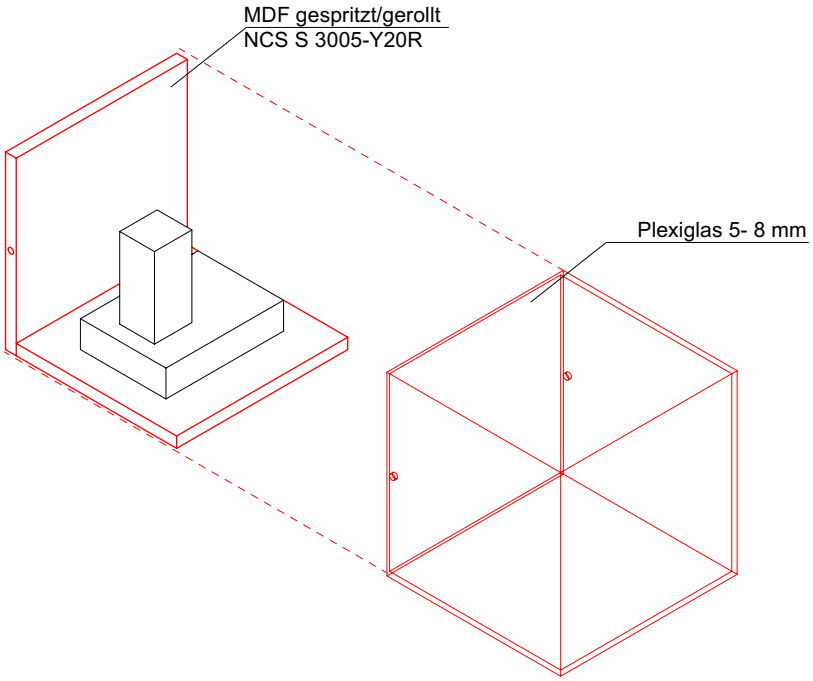

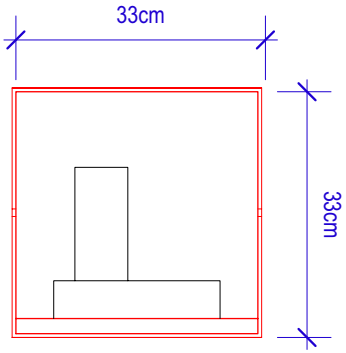

Ansicht vorne

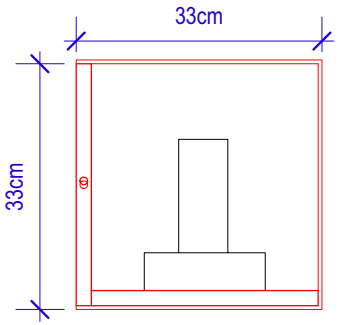

Ansicht seitlich

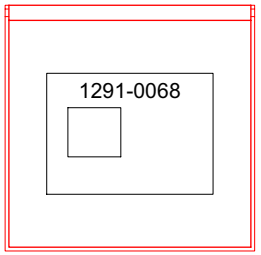

Grundriss

LAB.CH

OK TZ

1:10

03.10.22

CH

3.4.2A Vitrine Telefon

ISO A4

Rappaport
Szenographie
Architektur

GmbH

Ankerstrasse 3
8004 Zürich

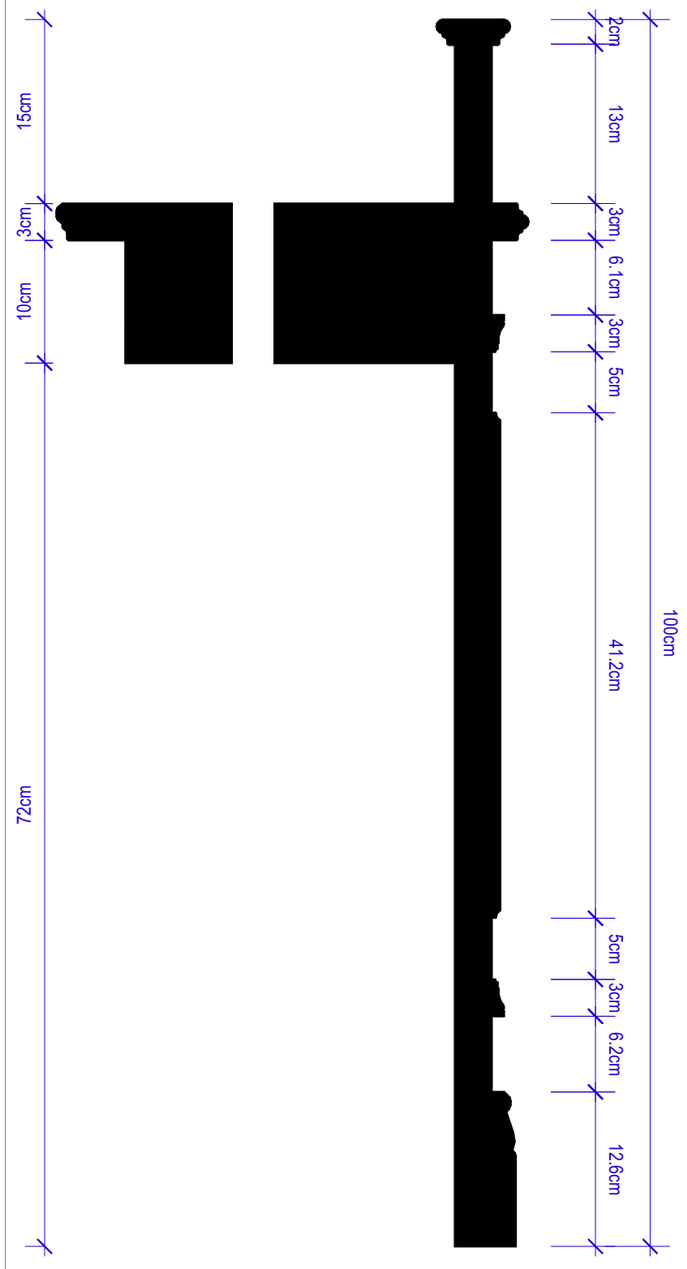

Profil 1:10

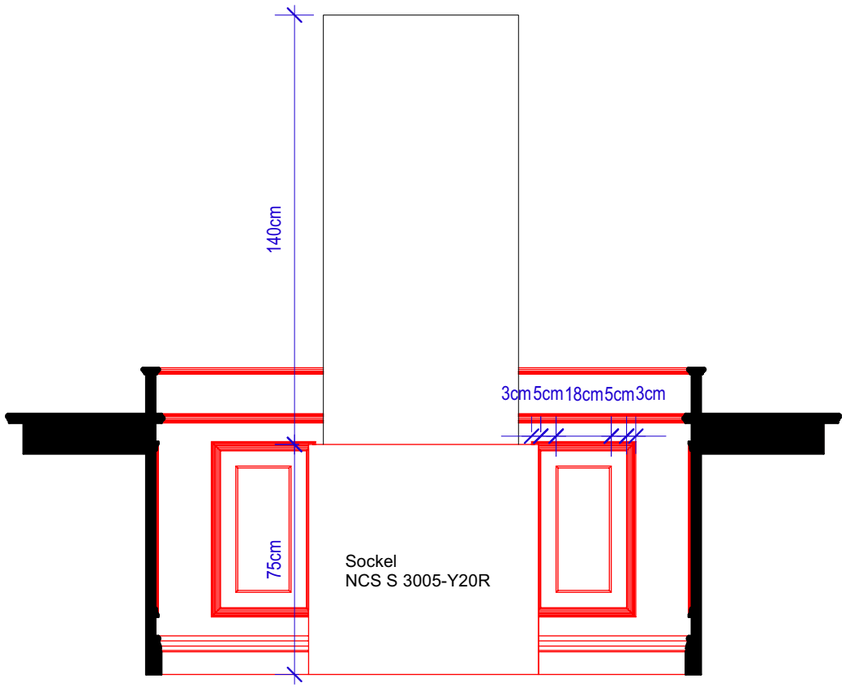

Ansicht 1:20

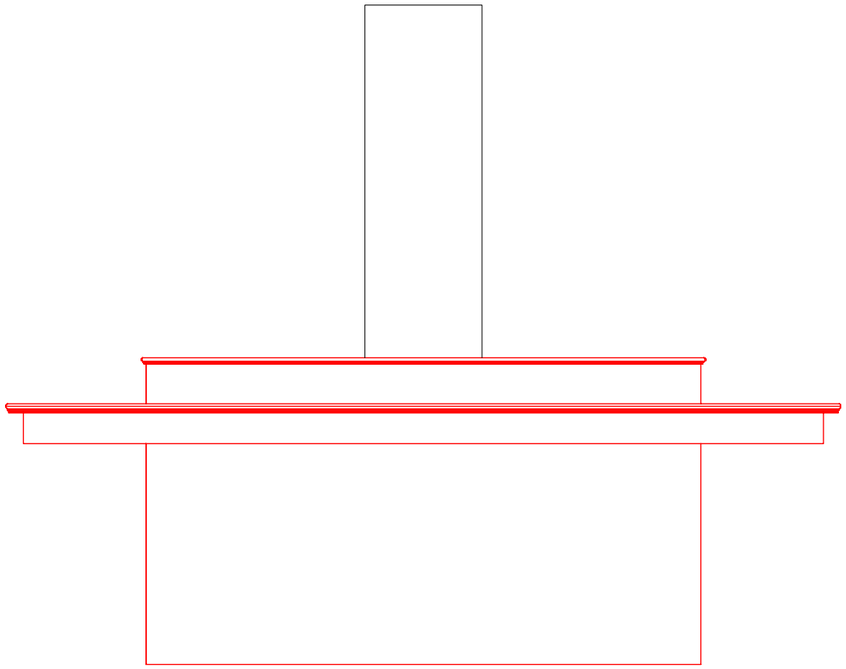

Schnitt 1:20

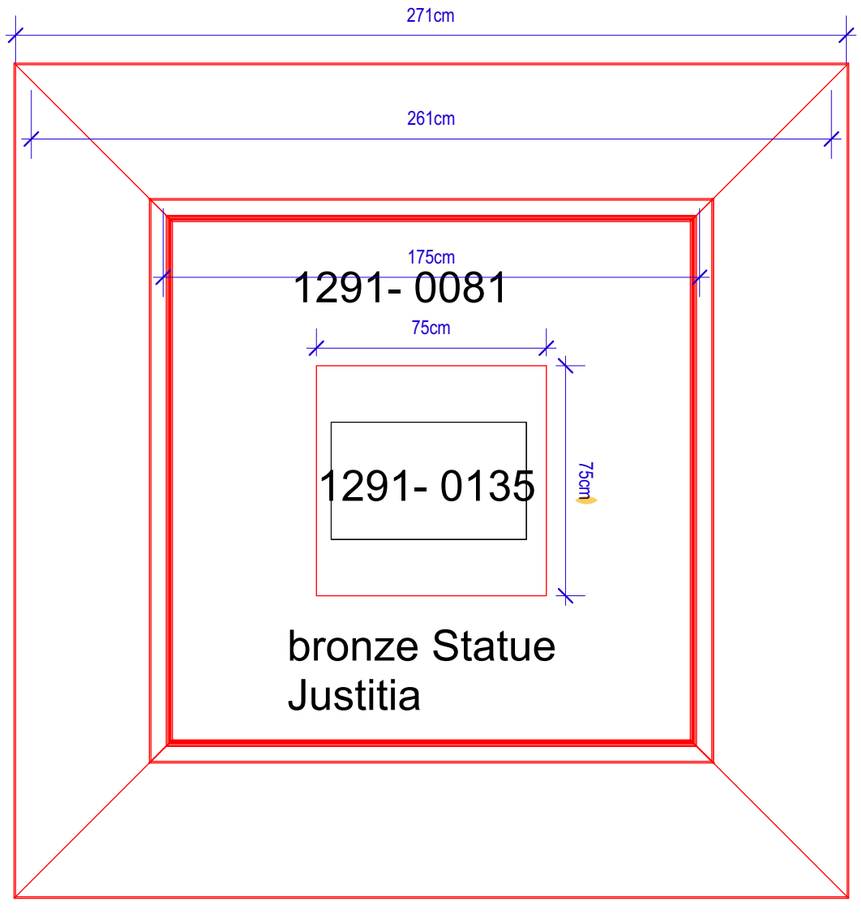

Grundriss 1:20

+ Sockel beachten

Anmerkungen:

- **Material Oberfläche**: Echtholz, möglichst Astarm, auf Nussbaum gebeizt und lackiert

1218

- **Bronzestatue Justitia**: Gewicht 80 kg

LAB.CH

WIE EINZELN BESTIMMT

03.10.22

CH

3.5 Installation Raum

ISO A3

Rappaport
Szenographie
Architektur

GmbH

Ankerstrasse 3
8004 Zürich

SCHLUSS MIT DEM
SCHNÜFFELSTAAT



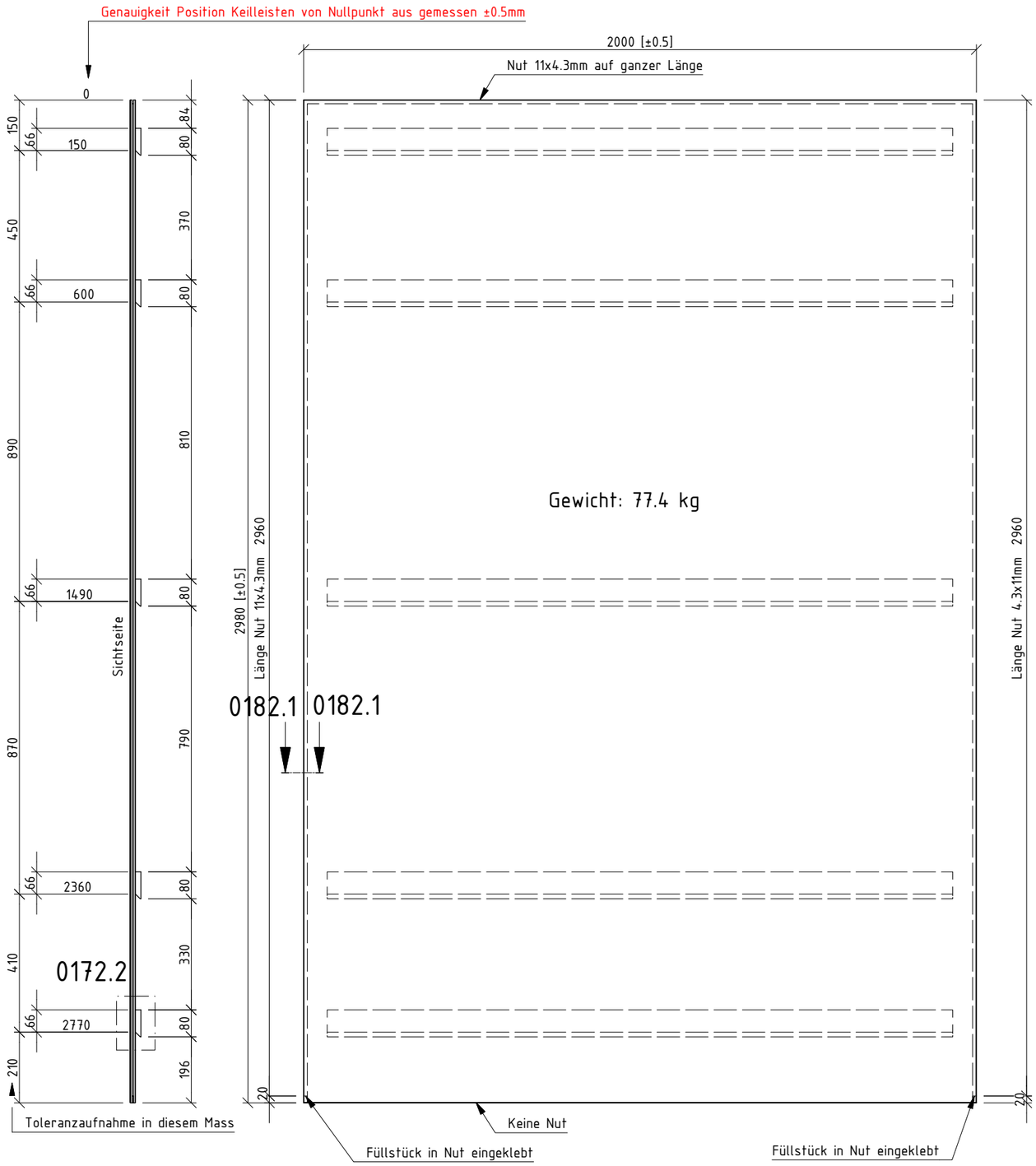

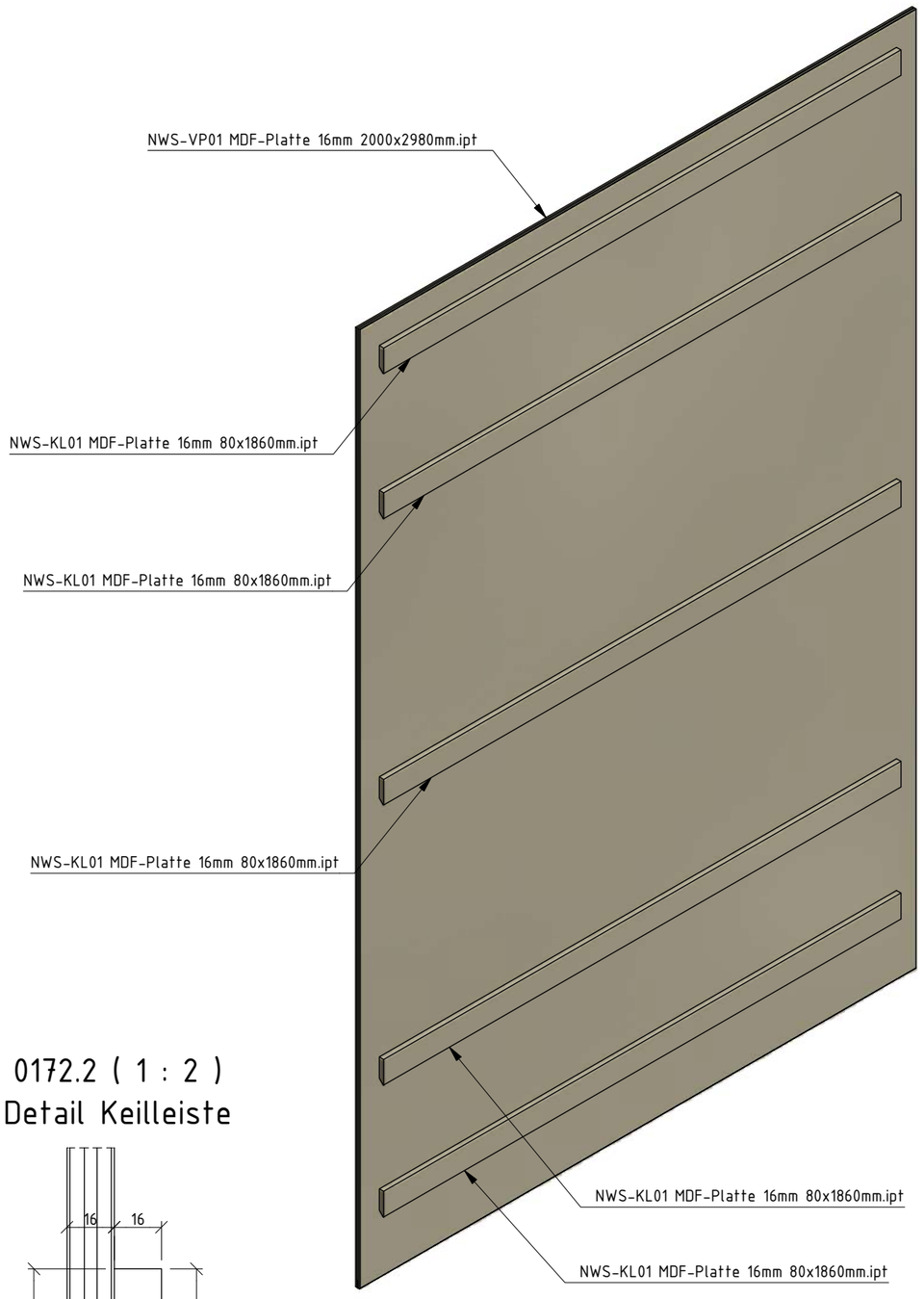

0172.2 (1 : 2)
Detail Keilleiste

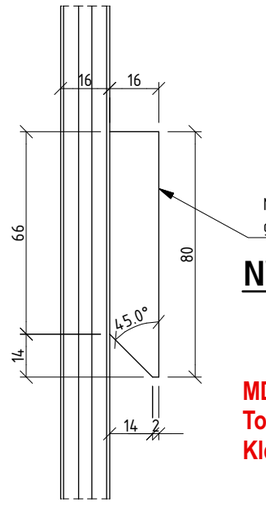

NWS-KL01 MDF-Platte 16mm 80x1860mm.ipt
geklebt und aufgeschossen

0182.1-0182.1 (1 : 2)
Detail Nut

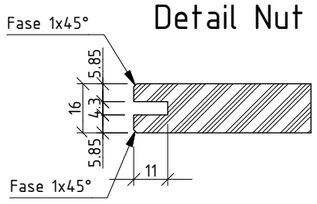

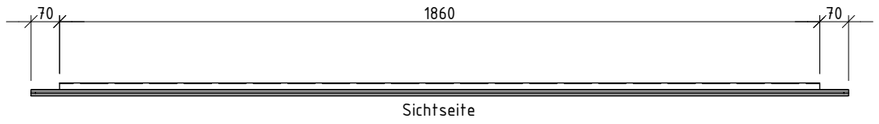

NWS-VP200x300 Verkleidungsplatte 200x300.iam

MDF Platte 16 mm
Topan formaldehydrei mit Grundierfolie
Kleber für Keilleisten: Merbenit HS60

INDEX	DATUM	ÄNDERUNGSVERMERK	BEARBEITER

PROJEKT

	Normwandsystem NWS	Plan 1 von 11
Beplankung NWS-VP200x300		Mst. 1:15

Landesmuseum Zürich
Museumstrasse 2
8001 Zürich

Landesmuseum Zürich. SCHES NATIONALMUS NATIONAL SUISSE. MU ALE SVIZZERO. MUSE L SVIZZER.

ERSTELLT	Datum	FORMAT	Ort	PLANNUMMER
	13.01.23	ISO A3		01_VP200x300

/Volumes/groups$/Austellungstechnik/40_Normwandsystem/00_NWS Beplankungsplatten_SNM Plankopf/NWS_Beplankungsplatten_mit Plankopf SNM 2023.vwx



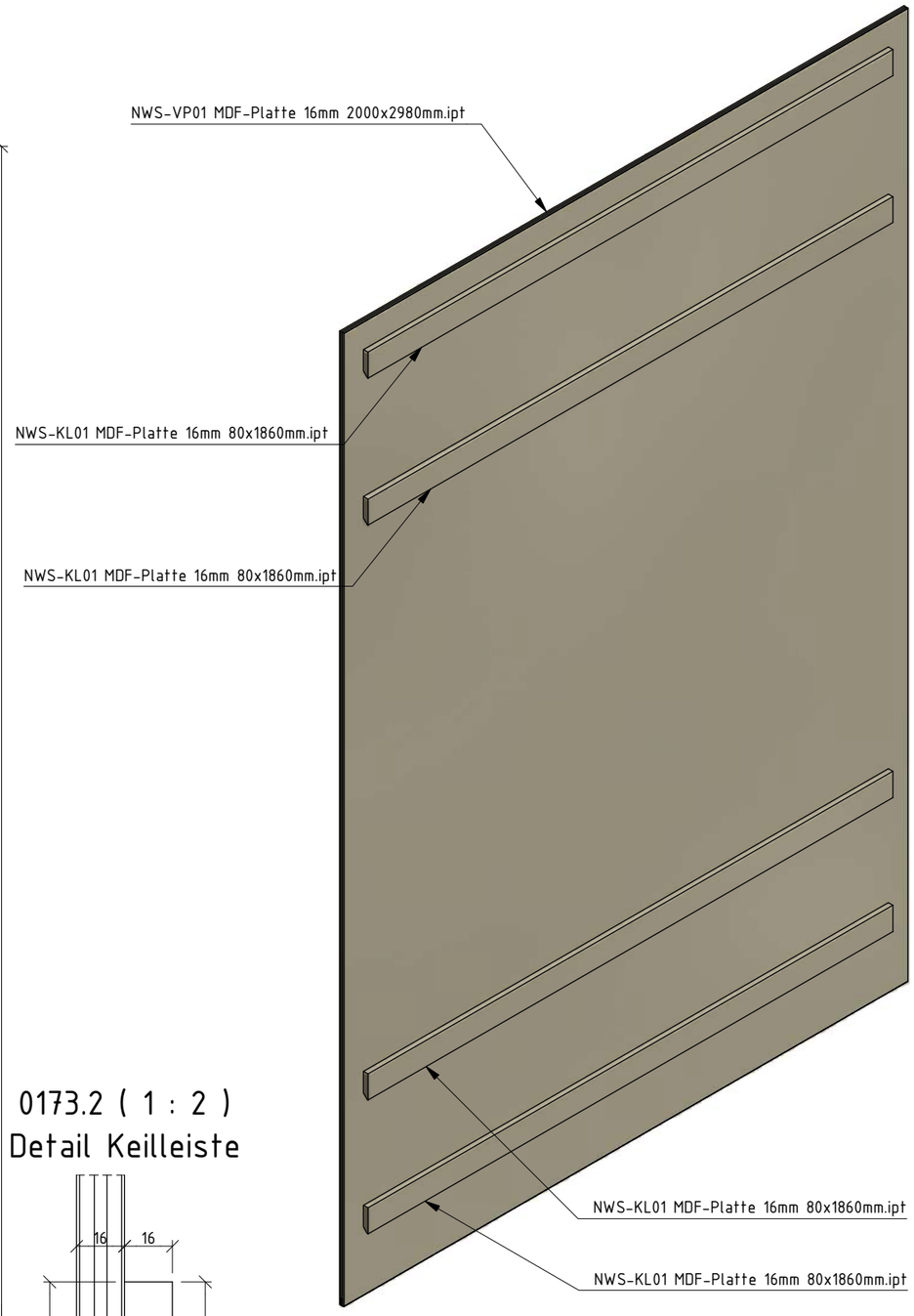

0173.2 (1 : 2)
Detail Keilleiste

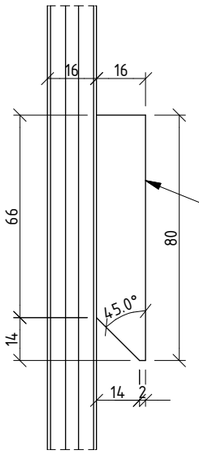

NWS-KL01 MDF-Platte 16mm 80x1860mm.ipt
geklebt und aufgeschossen

0183.1-0183.1 (1 : 2)
Detail Nut

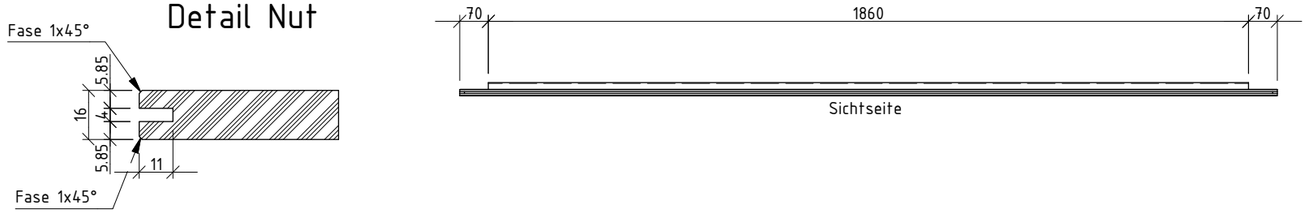

NWS-VP200x300VH Verkleidungsplatte 200x300 Vitrine hinten.iam

MDF Platte 16 mm
Topan formaldehydrei mit Grundierfolie
Kleber für Keilleisten: Merbenit HS60

INDEX	DATUM	ÄNDERUNGSVERMERK	BEARBEITER
PROJEKT			
	Normwandsystem NWS		Plan 2 von 11
Beplankung NWS-VP200x300VH			Mst. 1:15
Landesmuseum Zürich Museumstrasse 2 8001 Zürich	Landesmuseum Zürich. SCHES NATIONALMUS NATIONAL SUISSE. MU ALE SVIZZERO. MUSE L SVIZZER.		
ERSTELLT	Datum	FORMAT Ort	PLANNUMMER
		ISO A3	02_VP200x300VH

/Volumes/groups$/Austellungstechnik/40_Normwandsystem/00_NWS Beplankungsplatten_SNM Plankopf/NWS_Beplankungsplatten_mit Plankopf SNM 2023.vwx

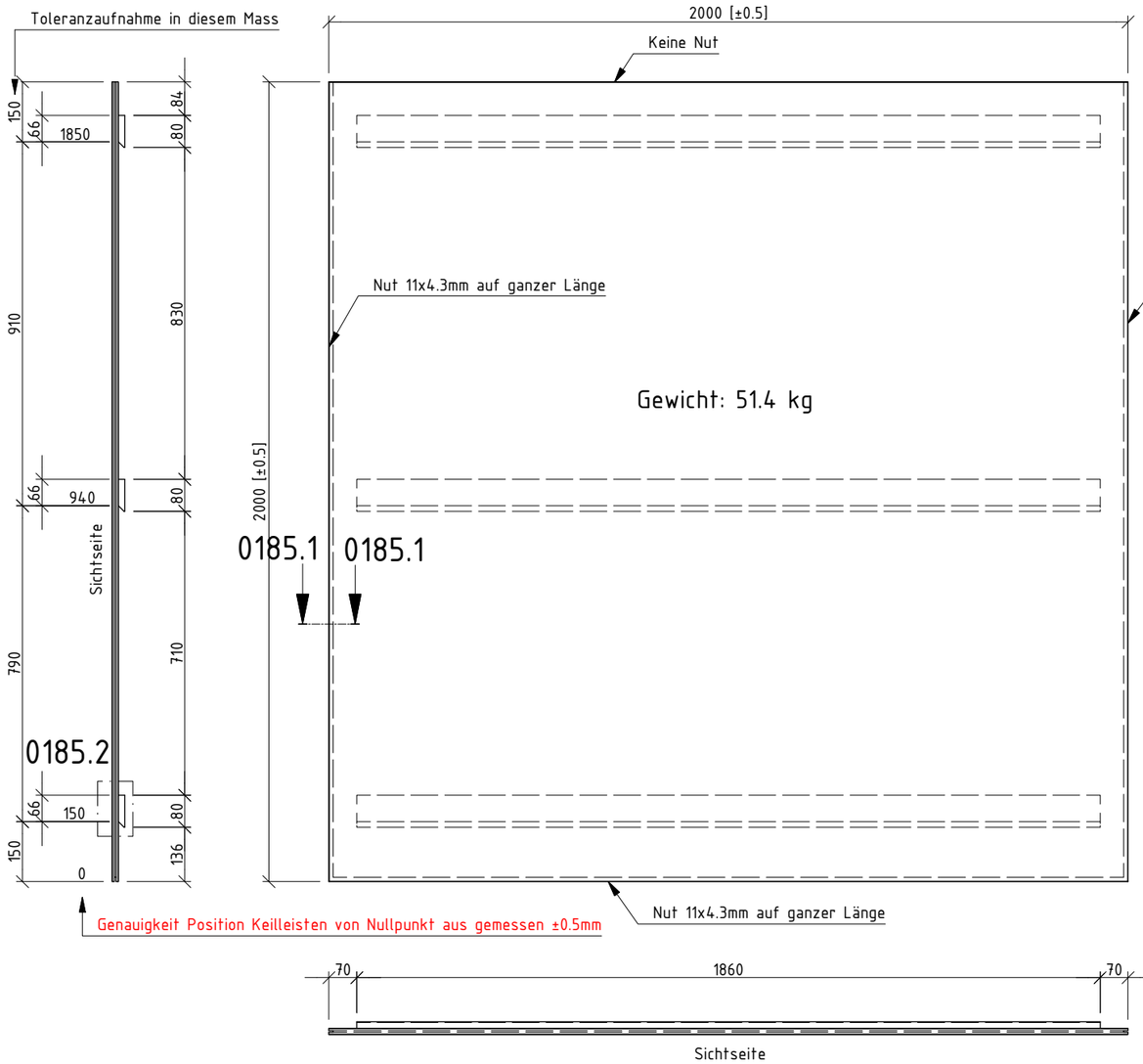

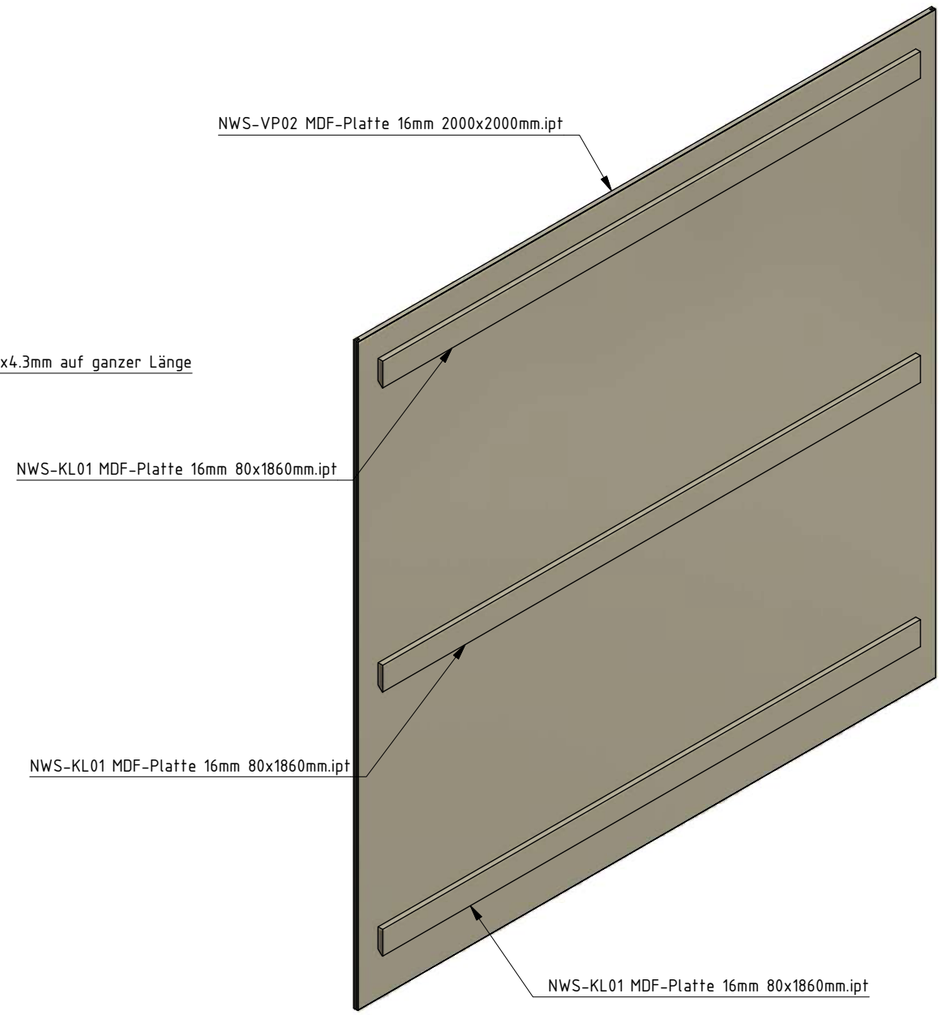

0185.1-0185.1 (1 : 2)
Detail Nut

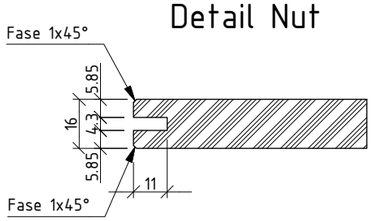

0185.2 (1 : 2)
Detail Keilleiste

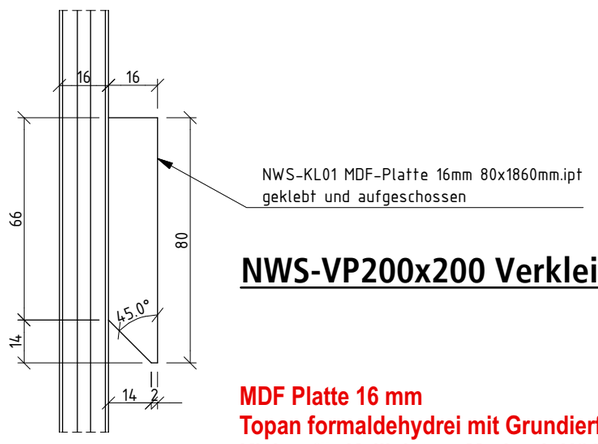

NWS-VP200x200 Verkleidungsplatte 200x200.iam

MDF Platte 16 mm
Topan formaldehydrei mit Grundierfolie
Kleber für Keilleisten: Merbenit HS60

INDEX	DATUM	ÄNDERUNGSVERMERK	BEARBEITER
PROJEKT			

	Normwandsystem NWS	Plan 3 von 11
Beplankung NWS-VP200x200		Mst. 1:15

Landesmuseum Zürich
Museumstrasse 2
8001 Zürich

Landesmuseum Zürich. SCHWEIZERISCHES NATIONALMUSEUM. MUSEO NAZIONALE SVIZZERO. MUSEU NAZIUNAL SVIZZER.

ERSTELLT	Datum	FORMAT	Ort	PLANNUMMER
		ISO A3		03_VP200x200

0186.3 (1 : 2)

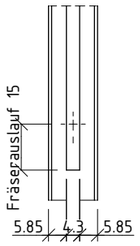

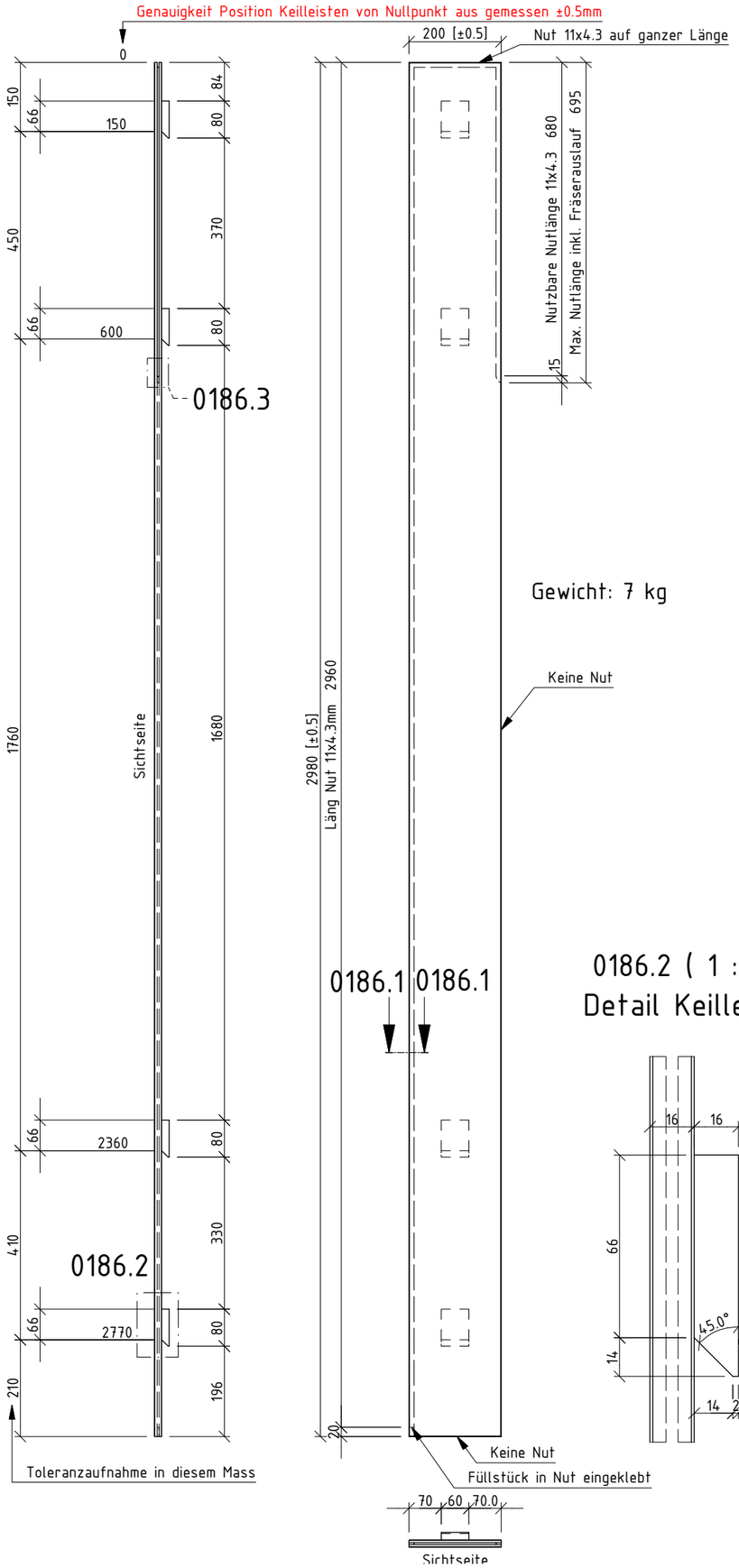

0186.1-0186.1 (1 : 2)
Detail Nut

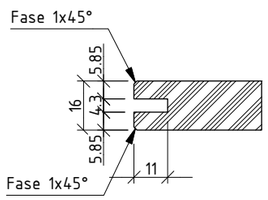

0186.2 (1 : 2)
Detail Keilleiste

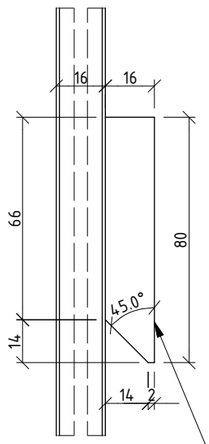



NWS-VP20x300VL Verkleidungsplatte 20x300
Vitrine links.iam

MDF Platte 16 mm
Topan formaldehydrei mit Grundierfolie
Kleber für Keilleisten: Merbenit HS60

INDEX	DATUM	ÄNDERUNGSVERMERK	BEARBEITER

PROJEKT

	Normwandsystem NWS	Plan 4 von 11
Beplakung NWS-VP20x300VL		Mst. 1:15

Landesmuseum Zürich
Museumstrasse 2
8001 Zürich

Landesmuseum Zürich. SCHES NATIONALMUS NATIONAL SUISSE. M ALE SVIZZERO. MUSE L SVIZZER.

ERSTELLT	Datum	FORMAT	Ort	PLANNUMMER
		ISO A3		04_VP20x300VL

/Volumes/groups$/Austellungstechnik/40_Normwandsystem/00_NWS Beplankungsplatten_SNM Plankopf/NWS_Beplankungsplatten_mit Plankopf SNM 2023.vwx

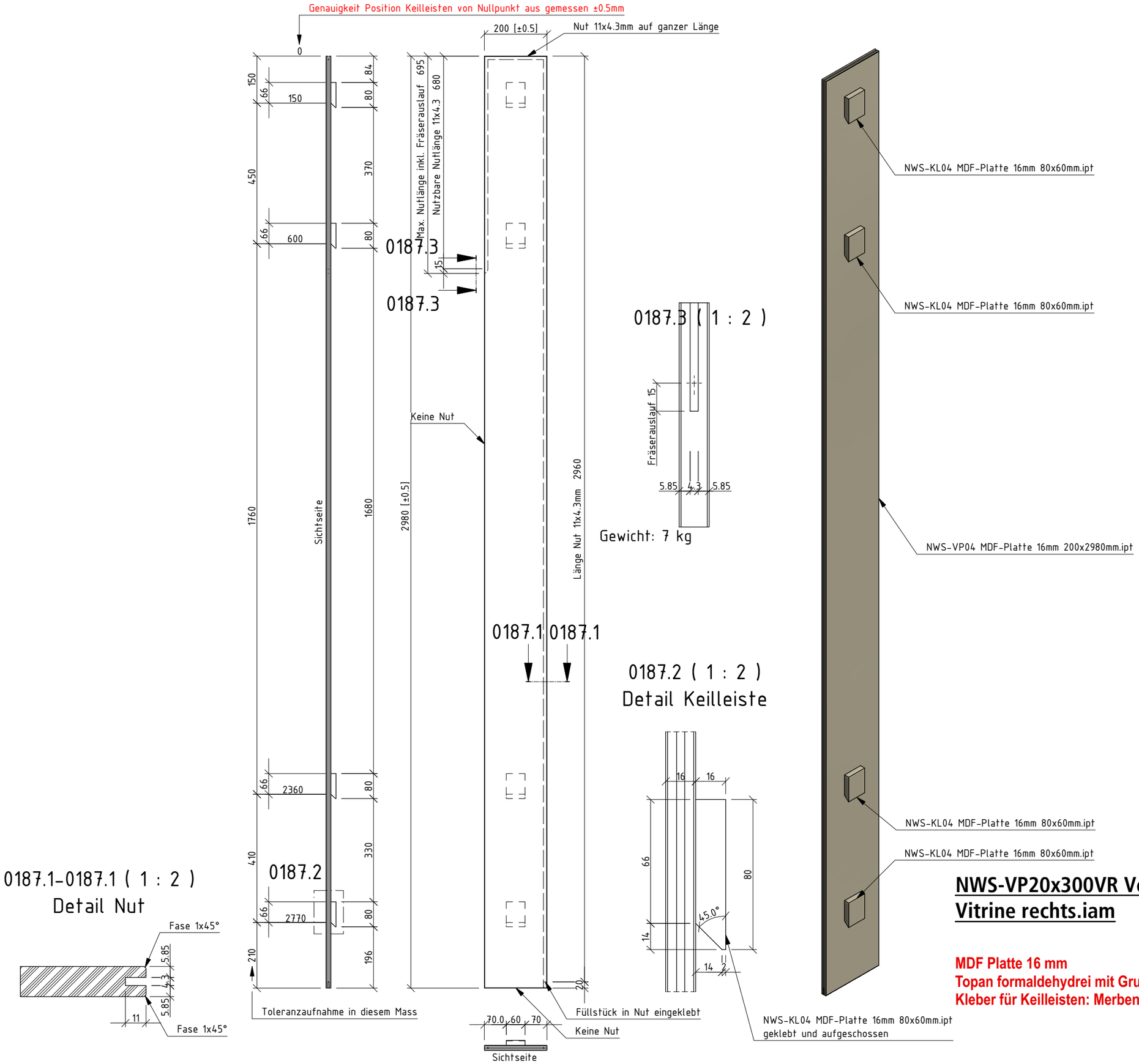

NWS-VP20x300VR Verkleidungsplatte 20x300 Vitrine rechts.iam

MDF Platte 16 mm
Topan formaldehydrei mit Grundierfolie
Kleber für Keilleisten: Merbenit HS60

INDEX	DATUM	ÄNDERUNGSVERMERK	BEARBEITER

PROJEKT

Normwandsystem NWS — Plan 5 von 11

Beplakung NWS-VP20x300VR — Mst. 1:15

Landesmuseum Zürich
Museumstrasse 2
8001 Zürich

Landesmuseum Zürich. SCHES NATIONALMUS NATIONAL SUISSE. M ALE SVIZZERO. MUSE L SVIZZER.

ERSTELLT	Datum	FORMAT	Ort	PLANNUMMER
		ISO A3		05_VP20x300VR

/Volumes/groups$/Austellungstechnik/40_Normwandsystem/00_NWS Beplankungsplatten_SNM Plankopf/NWS_Beplankungsplatten_mit Plankopf SNM 2023.vwx

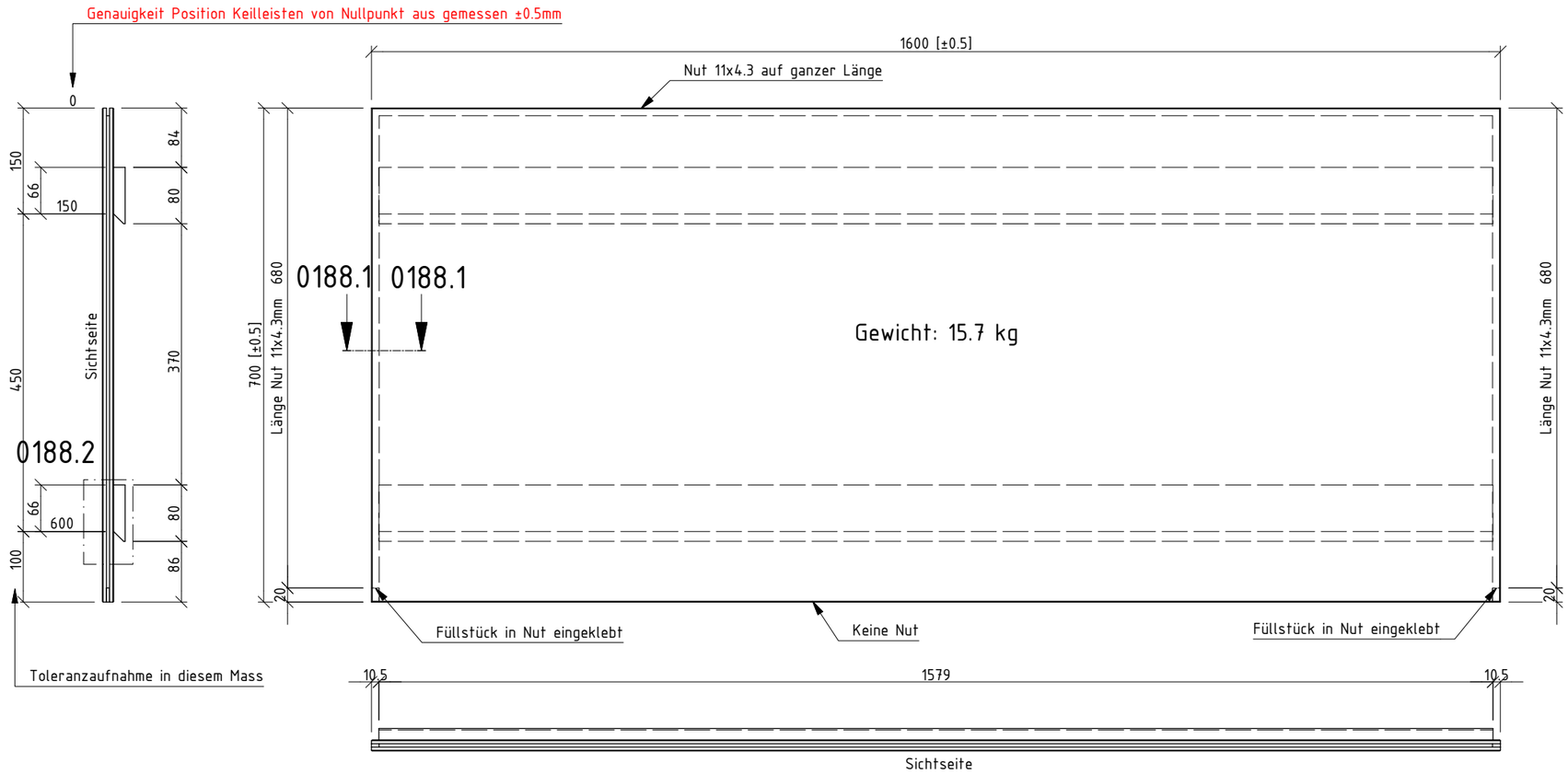

0188.1–0188.1 (1 : 2)
Detail Nut

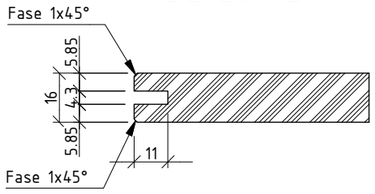

0188.2 (1 : 2)
Detail Keilleiste

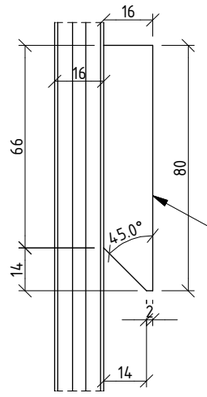

NWS-KL03 MDF-Platte 16mm 80x1579mm.ipt
geklebt und aufgeschossen

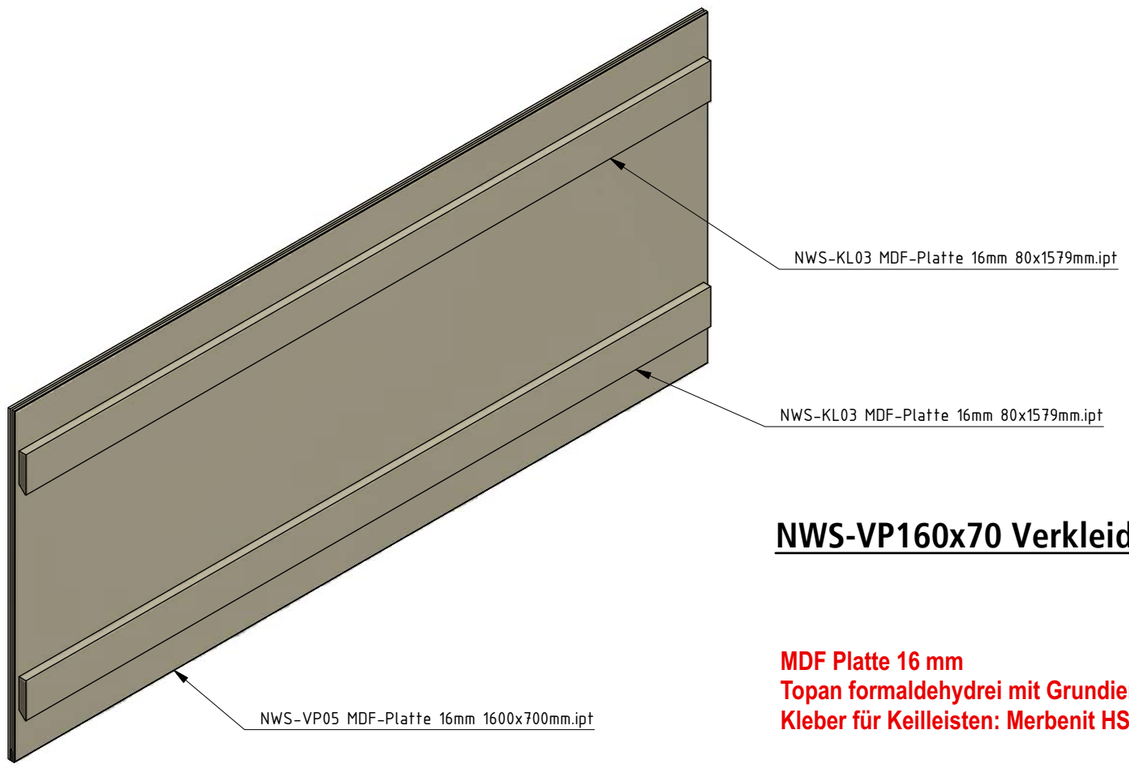

NWS-VP160x70 Verkleidungsplatte 160x70.iam

MDF Platte 16 mm
Topan formaldehydrei mit Grundierfolie
Kleber für Keilleisten: Merbenit HS60

INDEX	DATUM	ÄNDERUNGSVERMERK	BEARBEITER

PROJEKT

Normwandsystem NWS — Plan 7 von 11

Beplakung NWS-VP160x70 — Mst. 1:15

Landesmuseum Zürich
Museumstrasse 2
8001 Zürich

Landesmuseum Zürich. SCHWEIZERISCHES NATIONALMUSEUM. MUSEO NAZIONALE SVIZZERO. MUSEU NAZIONAL SVIZZER.

ERSTELLT	Datum	FORMAT	Ort	PLANNUMMER
		ISO A3		06_VP160x70

/Volumes/groups$/Austellungstechnik/40_Normwandsystem/00_NWS Beplankungsplatten_SNM Plankopf/NWS_Beplankungsplatten_mit Plankopf SNM 2023.vwx

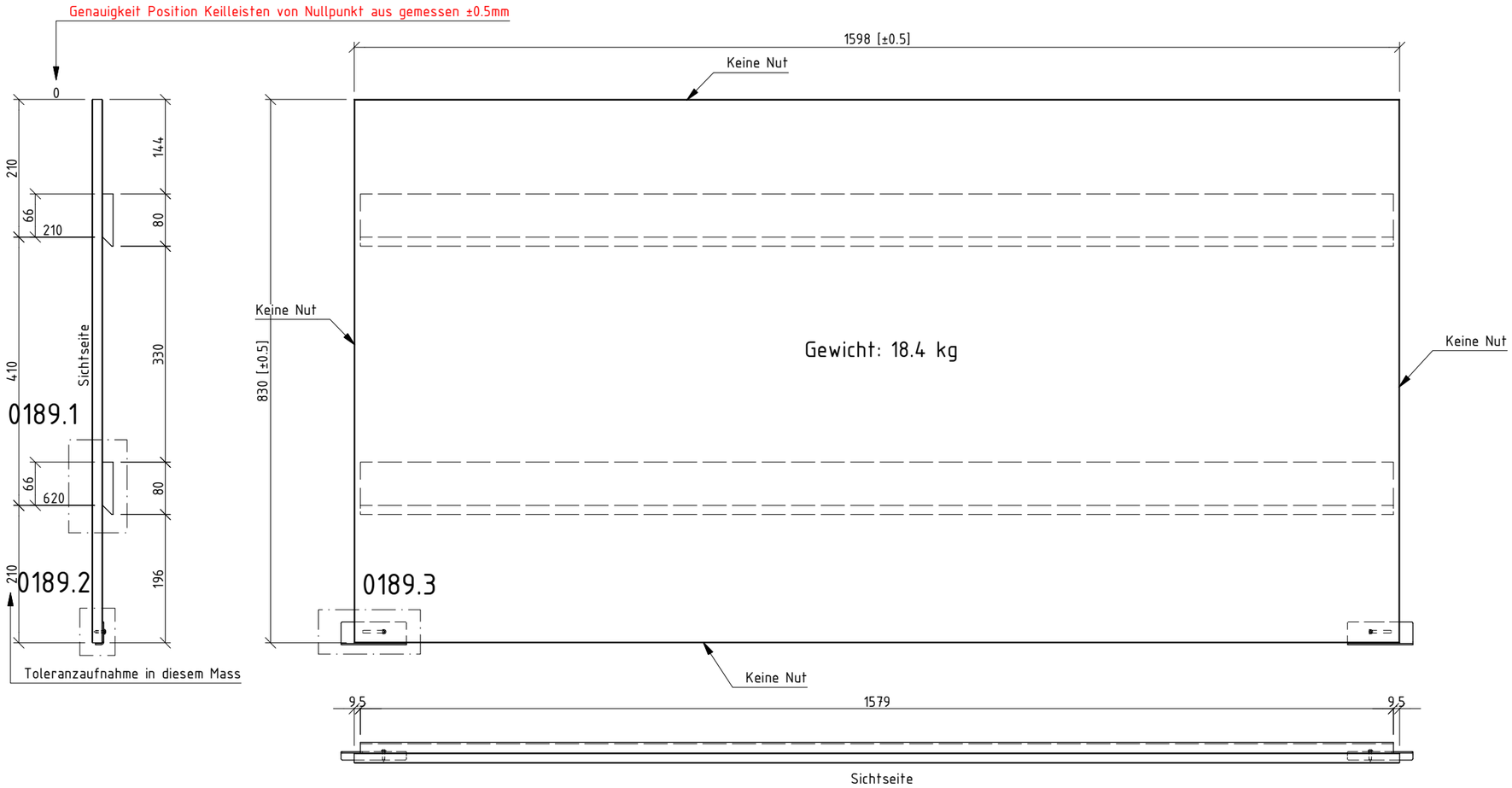

0189.2 (1 : 2)

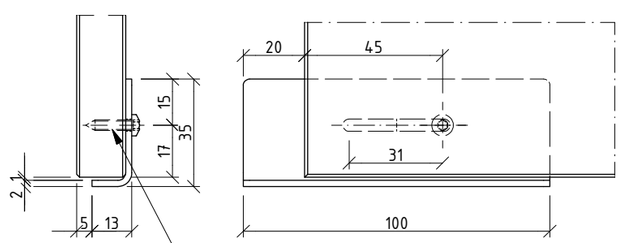

0189.3 (1 : 2)

Spax mit Linsenkopf und Torx 3.5x15 verz..ipt
Schraube nicht zu fest anziehen, Winkel muss verschiebbar sein

0189.1 (1 : 2)
Detail Keilleiste

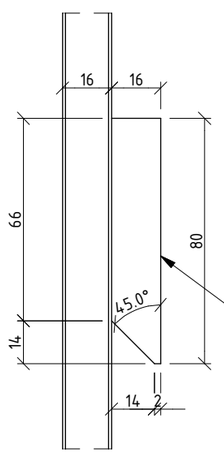

NWS-KL03 MDF-Platte 16mm 80x1579mm.ipt
geklebt und aufgeschossen

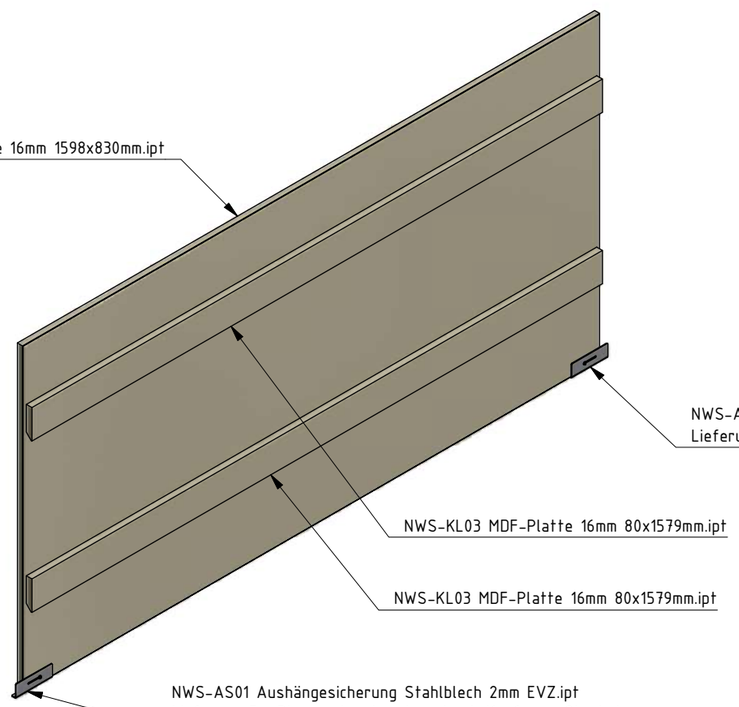

NWS-VP160x83 Verkleidungsplatte 160x83.iam

MDF Platte 16 mm
Topan formaldehydrei mit Grundierfolie
Kleber für Keilleisten: Merbenit HS60

INDEX	DATUM	ÄNDERUNGSVERMERK	BEARBEITER

PROJEKT

	Normwandsystem NWS	Plan 8 von 11
Beplakung NWS-VP160x83		Mst. 1:15

Landesmuseum Zürich
Museumstrasse 2
8001 Zürich

Landesmuseum Zürich. SCHWEIZERISCHES NATIONALMUSEUM. MUSEO NAZIONALE SVIZZERO. MUSEU NAZIUNAL SVIZZER.

ERSTELLT	Datum	FORMAT	Ort	PLANNUMMER
		ISO A3		07_VP160x83

/Volumes/groups$/Austellungstechnik/40_Normwandsystem/00_NWS Beplankungsplatten_SNM Plankopf/NWS_Beplankungsplatten_mit Plankopf SNM 2023.wvx

0190.1-0190.1 (1 : 2)
Detail Nut

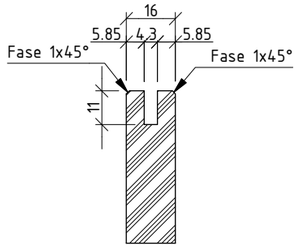

0190.2-0190.2 (1 : 2)

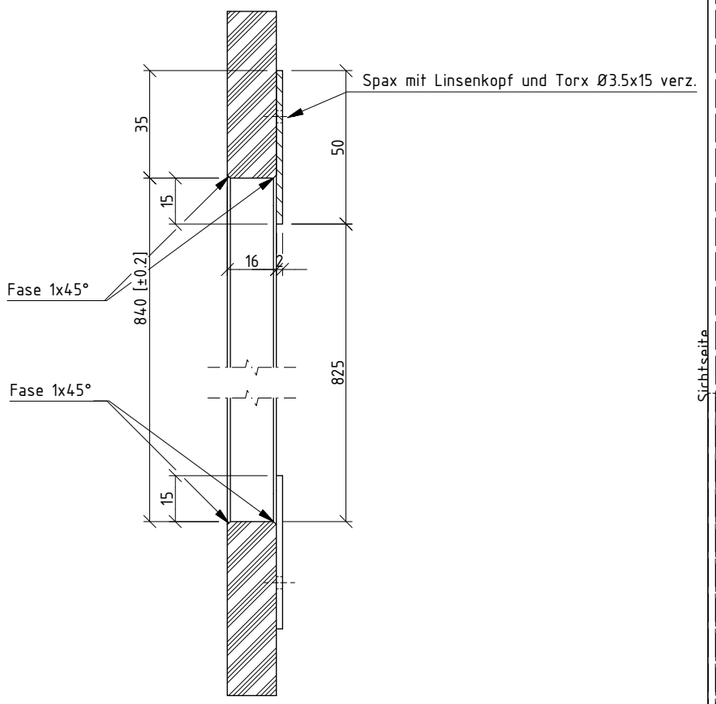

0190.3-0190.3 (1 : 2)

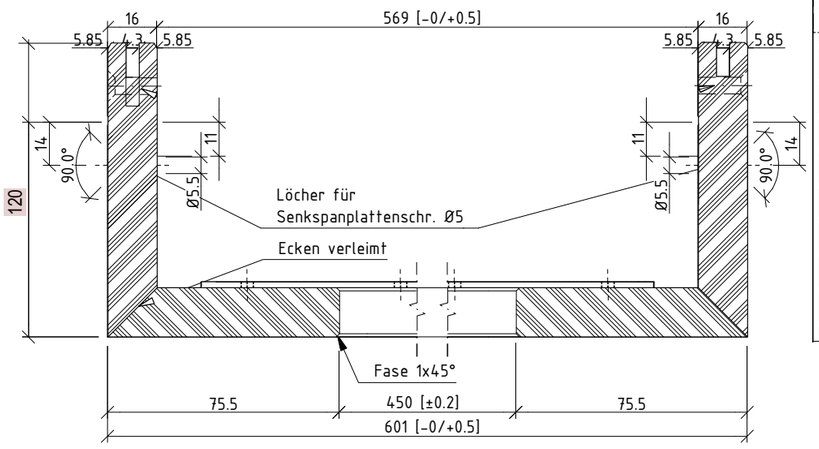

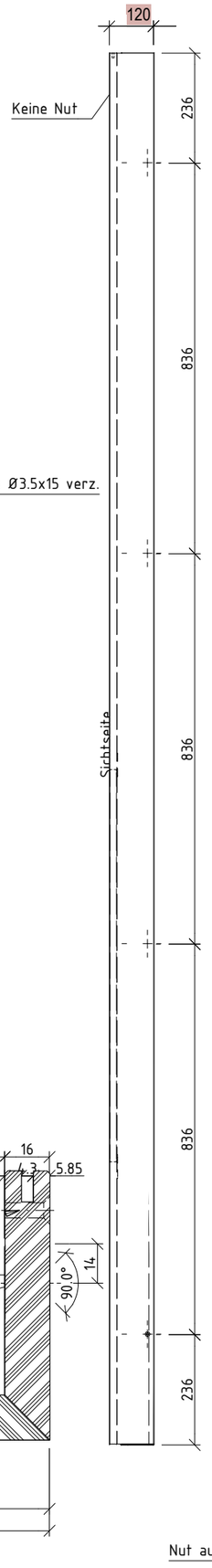

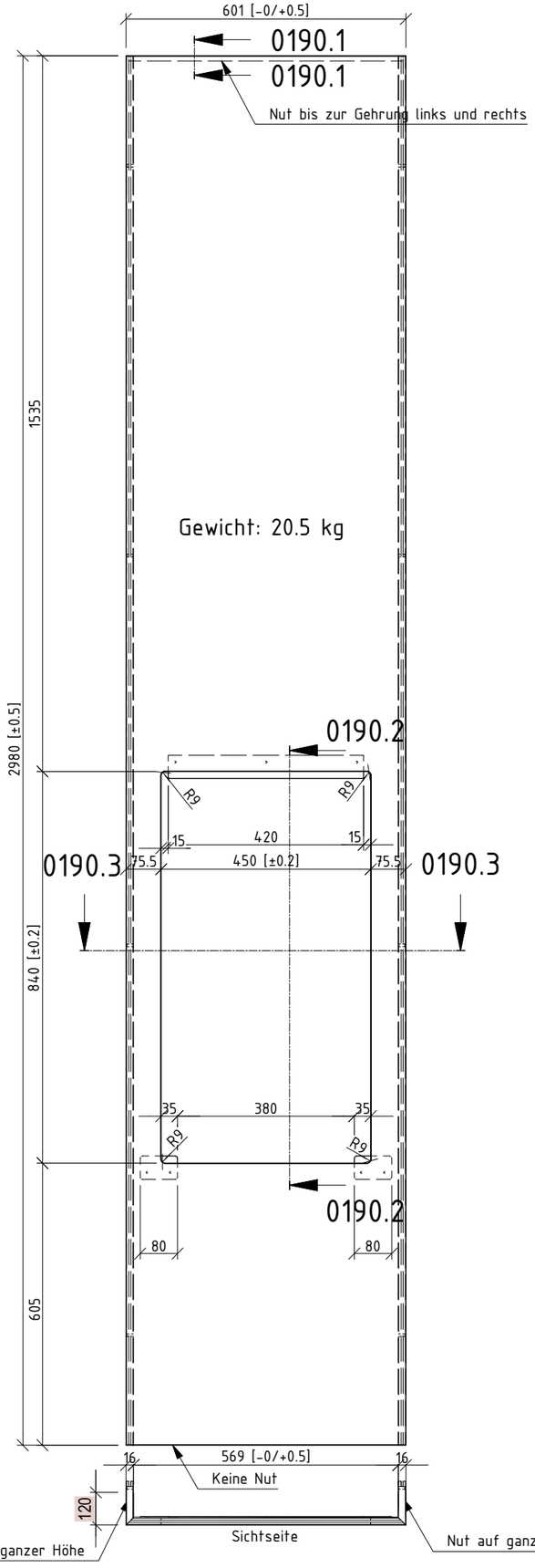

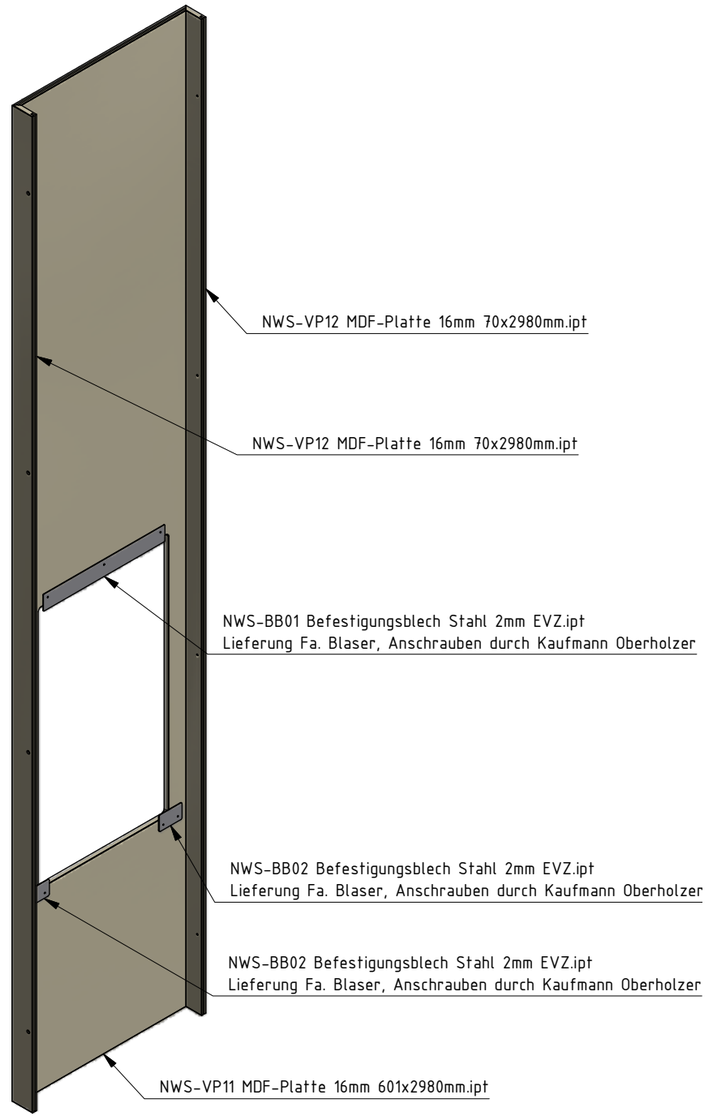

NWS-VP60x300 Verkleidungsplatte 60x300.iam

MDF Platte 16 mm
Topan formaldehydrei mit Grundierfolie
Kleber für Keilleisten: Merbenit HS60

INDEX	DATUM	ÄNDERUNGSVERMERK	BEARBEITER
PROJEKT			
	Normwandsystem NWS		Plan 9 von 11
Beplakung NWS-VP60x300			Mst. 1:15
Landesmuseum Zürich Museumstrasse 2 8001 Zürich	Landesmuseum Zürich. SCHES NATIONALMUS NATIONAL SUISSE. M ALE SVIZZERO. MUSE L SVIZZER.		
ERSTELLT	Datum	FORMAT Ort	PLANNUMMER
		ISO A3	08_VP60x300

/Volumes/groups$/Austellungstechnik/40_Normwandsystem/00_NWS Beplankungsplatten_SNM Plankopf/NWS_Beplankungsplatten_mit Plankopf SNM 2023.vwx

0191.1-0191.1 (1 : 2)

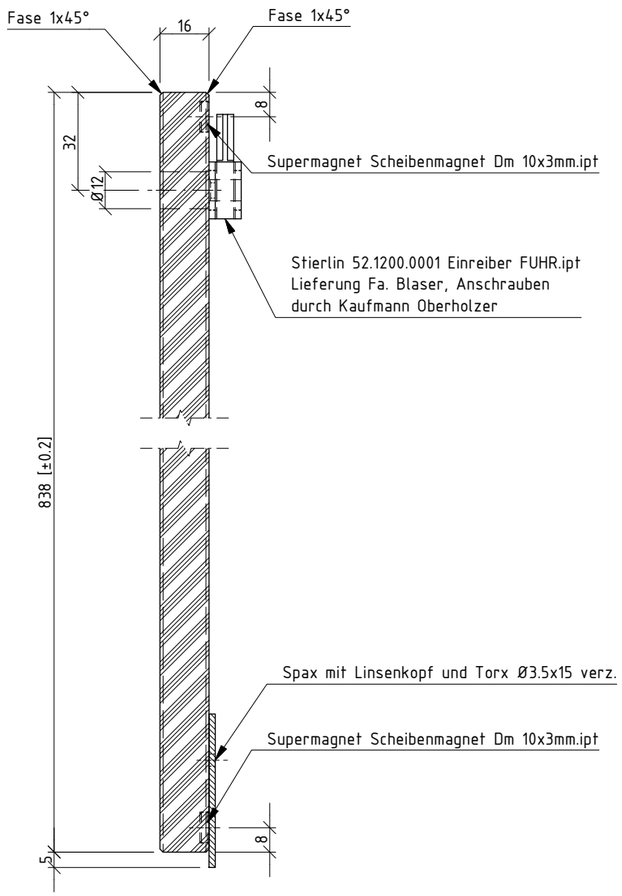

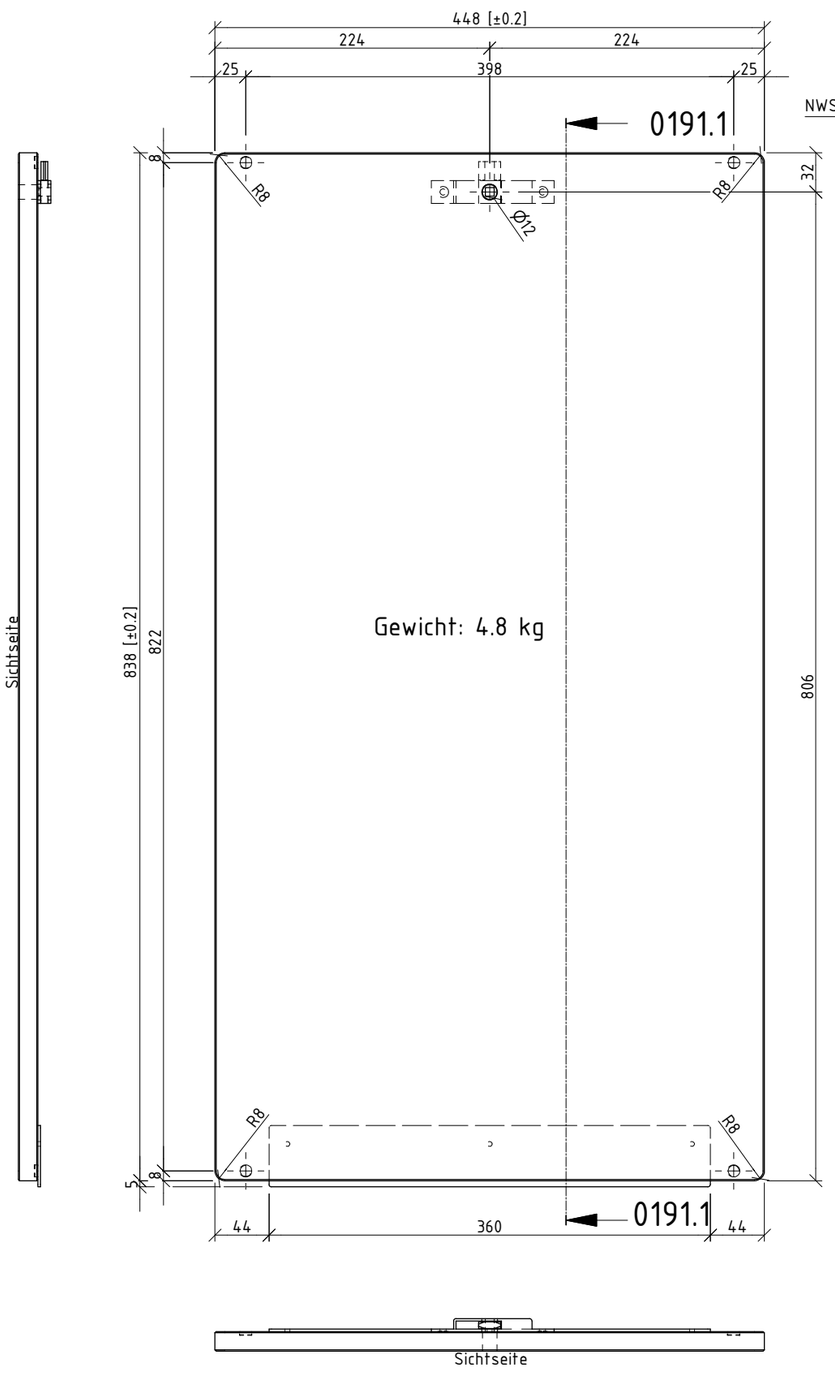



NWS-VP45x84 Verkleidungsplatte 45x84.iam

MDF Platte 16 mm
Topan formaldehydrei mit Grundierfolie
Kleber für Keilleisten: Merbenit HS60

INDEX	DATUM	ÄNDERUNGSVERMERK	BEARBEITER

PROJEKT

	Normwandsystem NWS	Plan 10 von 11
Beplakung NWS-VP45x84		Mst. 1:15

Landesmuseum Zürich
Museumstrasse 2
8001 Zürich

Landesmuseum Zürich. SCHWEIZERISCHES NATIONALMUSEUM. MUSEE NATIONAL SUISSE. MUSEO NAZIONALE SVIZZERO. MUSEU NAZIUNAL SVIZZER.

ERSTELLT	Datum	FORMAT	Ort	PLANNUMMER
		ISO A3		09_VP45x84

/Volumes/groups$/Austellungstechnik/40_Normwandsystem/00_NWS Beplankungsplatten_SNM Plankopf/NWS_Beplankungsplatten_mit Plankopf SNM 2023.wxx

0192.1-0192.1 (1 : 2)

Detail Nut

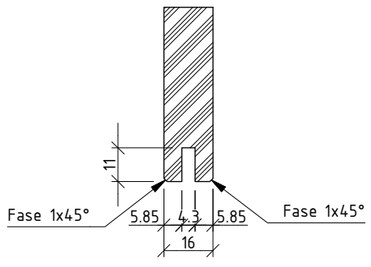

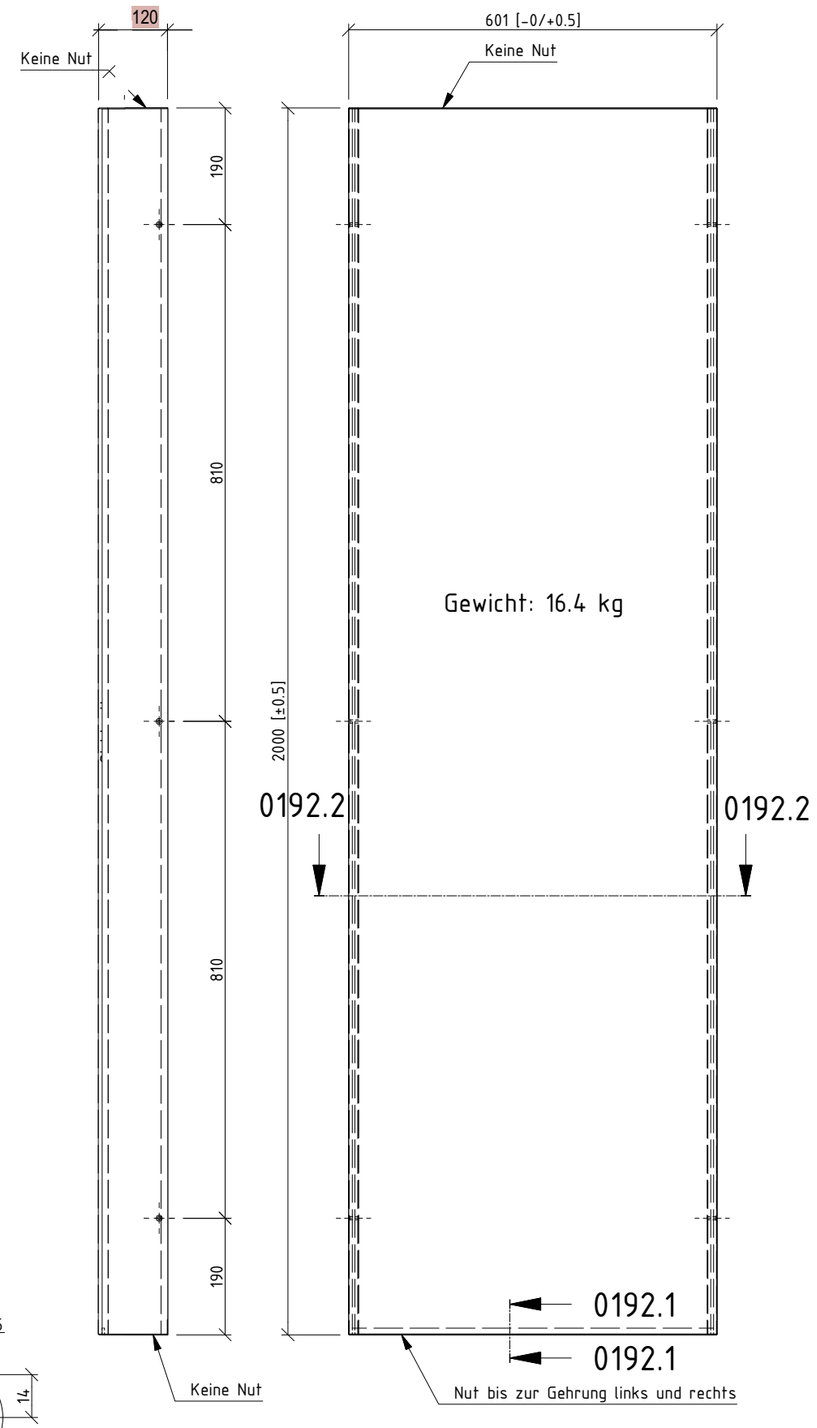

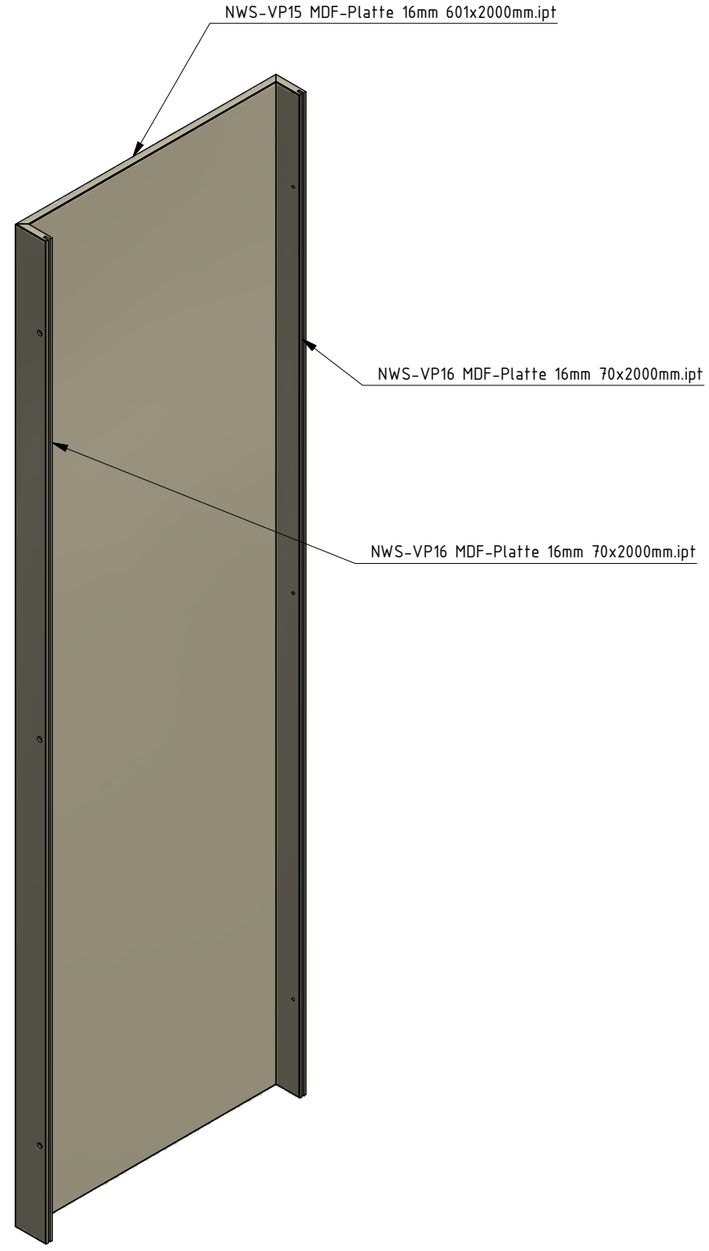

0192.2-0192.2 (1 : 2)

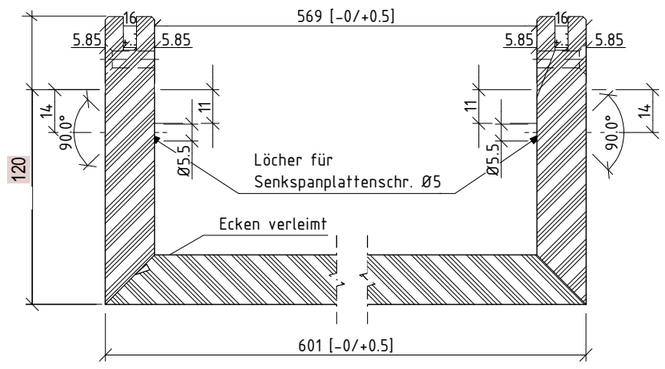

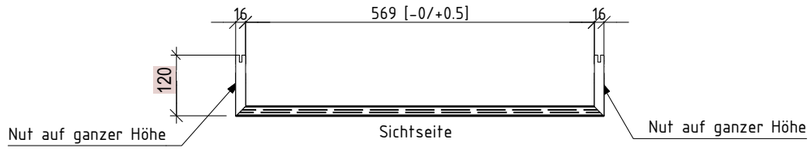

NWS-VP60x200 Verkleidungsplatte 60x200.iam

MDF Platte 16 mm
Topan formaldehydrei mit Grundierfolie
Kleber für Keilleisten: Merbenit HS60

INDEX	DATUM	ÄNDERUNGSVERMERK	BEARBEITER

PROJEKT

	Normwandsystem NWS	Plan 11 von 11
Beplakung NWS-VP60x200		Mst. 1:15

Landesmuseum Zürich
Museumstrasse 2
8001 Zürich

Landesmuseum Zürich. SCHES NATIONALMUS NATIONAL SUISSE. M ALE SVIZZERO. MUSE L SVIZZER.

ERSTELLT	Datum	FORMAT	Ort	PLANNUMMER
		ISO A3		10_VP60x200

/Volumes/groups$/Austellungstechnik/40_Normwandsystem/00_NWS Beplankungsplatten_SNM Plankopf/NWS_Beplankungsplatten_mit Plankopf SNM 2023.vwx

Diktat
von Brüssel
EWR/EG
NEIN


The WTO kills people
kill the WTO



Unterkonstruktion nicht inklusive

2.A & W 2.05

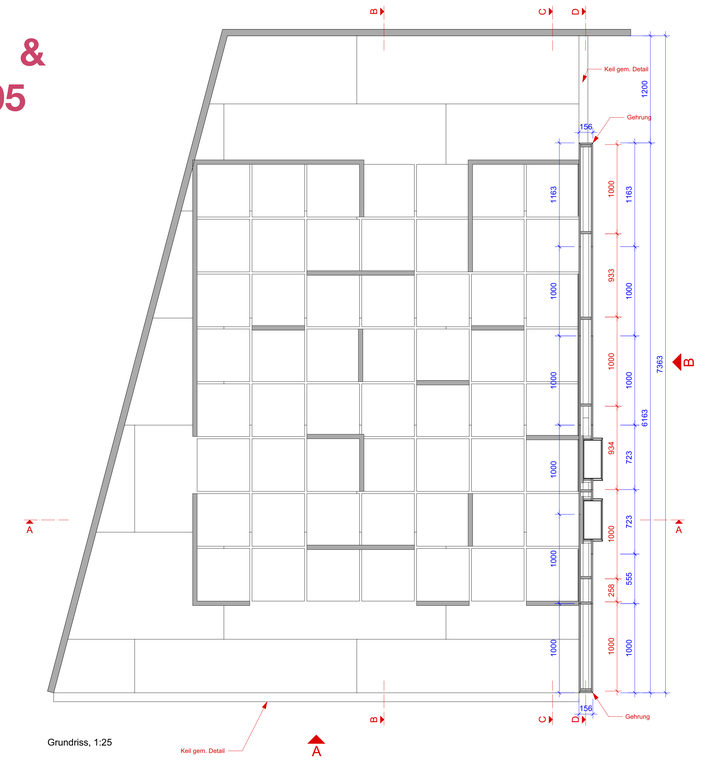

Grundriss, 1:25

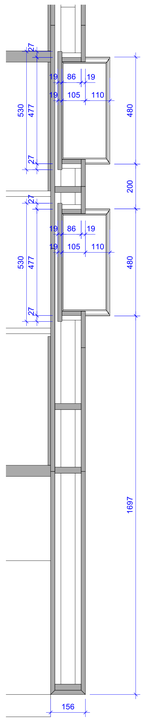

Detail Schnitt Wahlurnen, 1:10

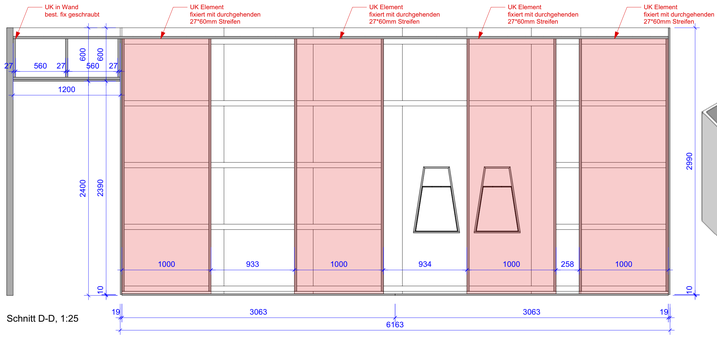

Schnitt D-D, 1:25

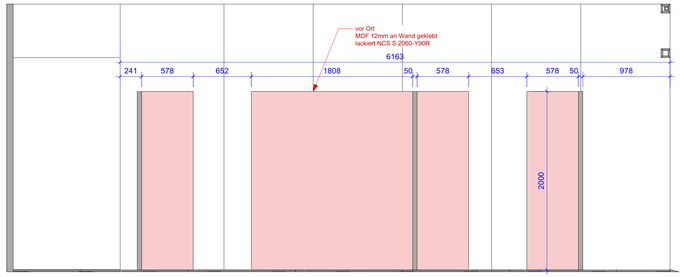

Schnitt C-C, 1:25

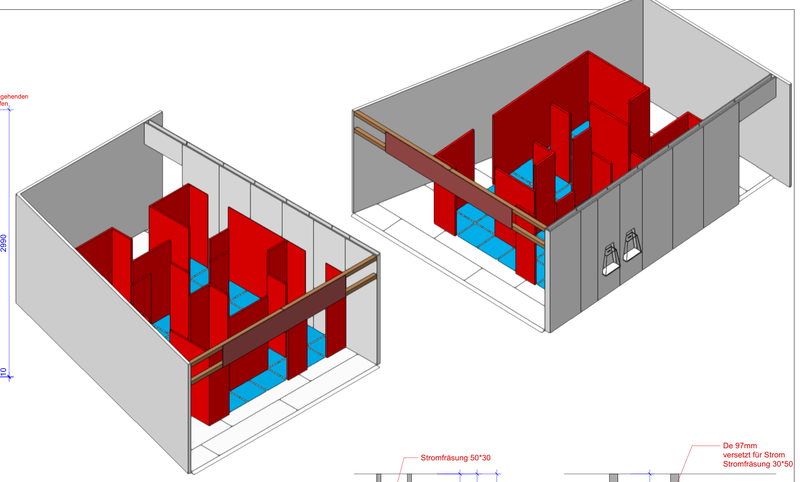

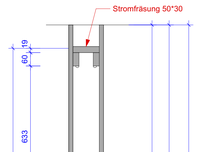

Detail OK Wand, 1:5

Schnitt A-A, 1:10

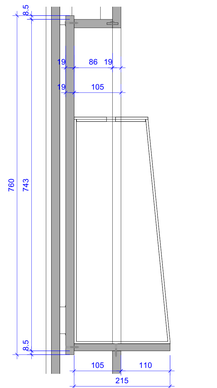

Detail Schnitt Urne, 1:5

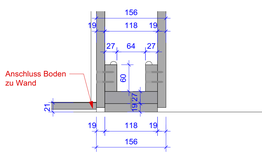

Detail Boden, 1:5

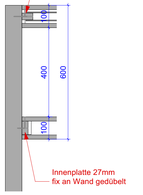

Detail Befestigung
Querträger an Wand best., 1:10

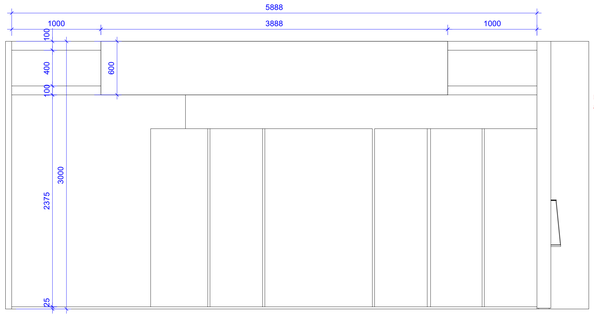

Ansicht A, 1:25

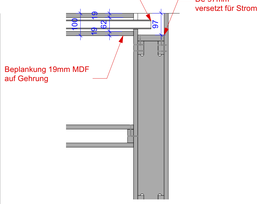

Detail Befestigung
Querträger an prov. Wand, 1:10

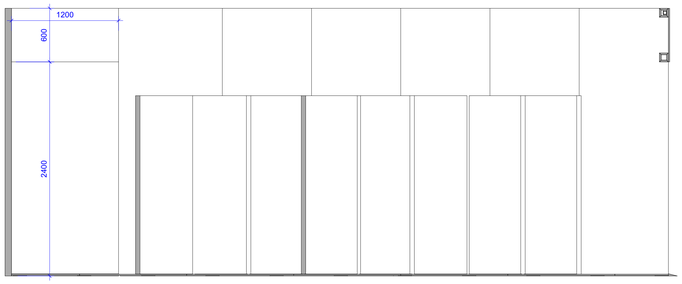

Schnitt B-B, 1:25

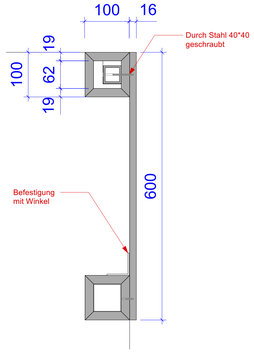

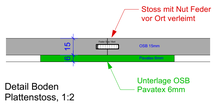

Detail Boden
Plattenstoss, 1:2

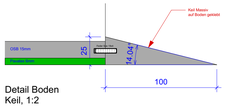

Detail Boden
Keil, 1:2

Ausführung:

-UK aus 27mm 3-schicht Fichte aus einzelnen Elementen
 Verbunden mit 27*60mm Streifen
-Beplankung Wände aus 16mm MDF Grundierfolie Formaldehydfrei
 Stösse mit Federn verbunden
 1-seitig sichtbar geschraubt & gespachtelt
 wird bauseits gestrichen
-Bodenschwelle aus 19mm 3-schicht Fichte
 Auf Boden geklebt
-UK Deckel 19mm 3-schicht Fichte inkl. Ausschnitt 30*50mm
 für Stomkabel
-Querträger aus 16mm MDF Grundierfolie Formaldehydfrei
 Kanten auf Gehrung / 1 Stück Stahlprofil 40/40 -> in Wand eingelassen
 Oberfläche NCS S 3005-Y20R / G10 matt lackiert
 Zusätzliche Stabilität für Schrifttafel
-Tafel Beschriftung aus 16mm MDF Grundierfolie Formaldehydfrei
 ABS Kante 1mm ringsum
 Oberfläche NCS S 2050-Y20R / G10 matt lackiert, gem. Schnitt C-C
- 4 Stk Wände an Wand vor Ort geklebt, gem.
 12mm MDF Grundierfolie Formaldehydfrei
 Kanten ABS 1mm ringsum
 Oberfläche NCS S 2060-Y90R / G10matt lackiert
 3 Stück 2000*578*12 mm
 1 Stück 2000*1808*12 mm
- Bodenaufbau 15mm OSB, Stoss Nut/Feder vor Ort verleimt
 Unterlage Pavatex 6mm (zum schiften)
-Spielwände werden nach Musterbau definiert

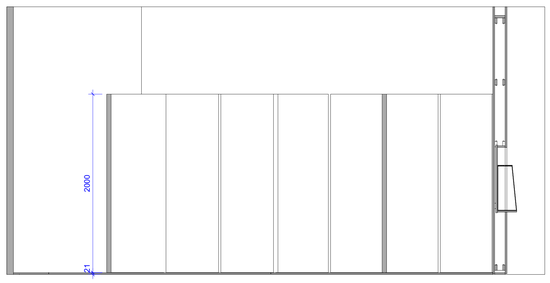

Schnitt A-A, 1:25

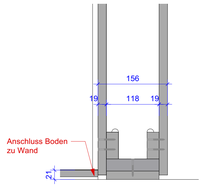

Ansicht B, 1:25

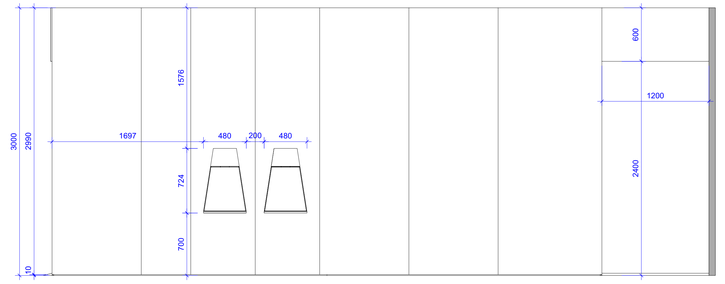

Ansicht B, 1:25

Spiel A
Landesmuseum Zürich

Projektnummer: Z2035	Planinhalt:	Datum:	Nüssli (Schweiz) AG Hüttwilen Lyss
Massstab: 1:25	Format: A0	Datum: 30.11.22	Gezeichnet: RAH
copyright by NÜSSLI			Hauptstrasse 36 CH-8536 Hüttwilen
			Tel. +41 52 748 22 11 Fax +41 52 748 22 00 huettwilen@nuessli.com www.i.nuessli.com

Vervielfältigen und Weitergabe nur nach Genehmigung des Urhebers
N:\PROJEKTE\Z2035\03 Werk, Bau, Bureau+Werkstatt\04 Zeichnung, Visual\Z2035_Bureau+Werkstatt.dwg

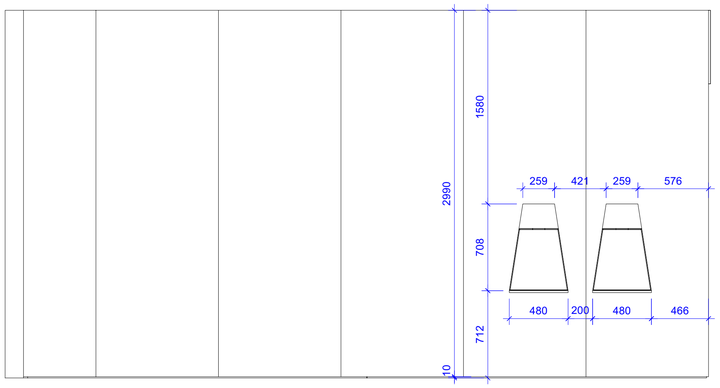

Ansicht A, 1:20

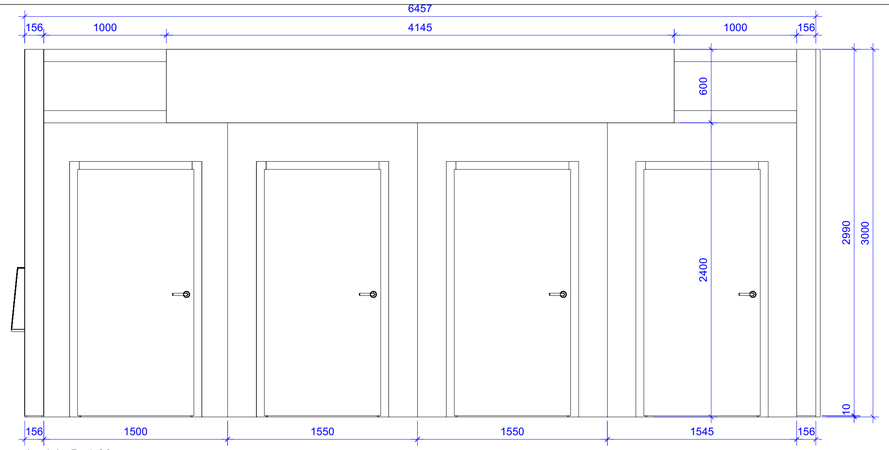

Ansicht B, 1:20

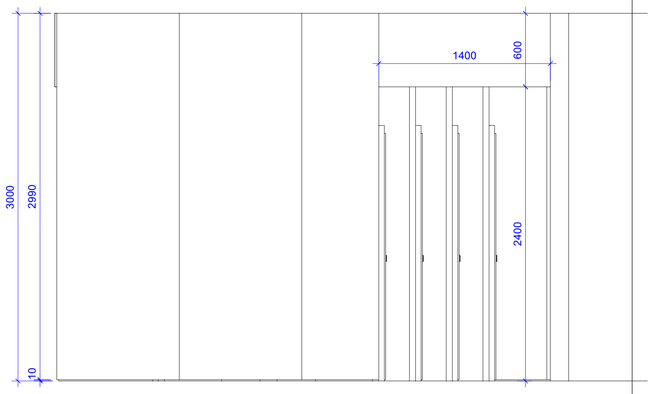

Ansicht C, 1:20

2.B
W 2.03
W 2.06

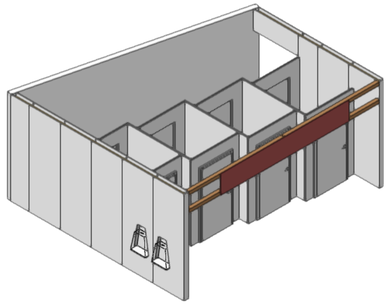

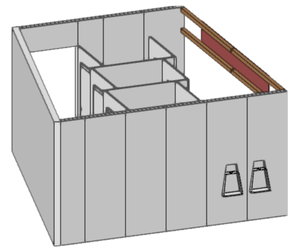

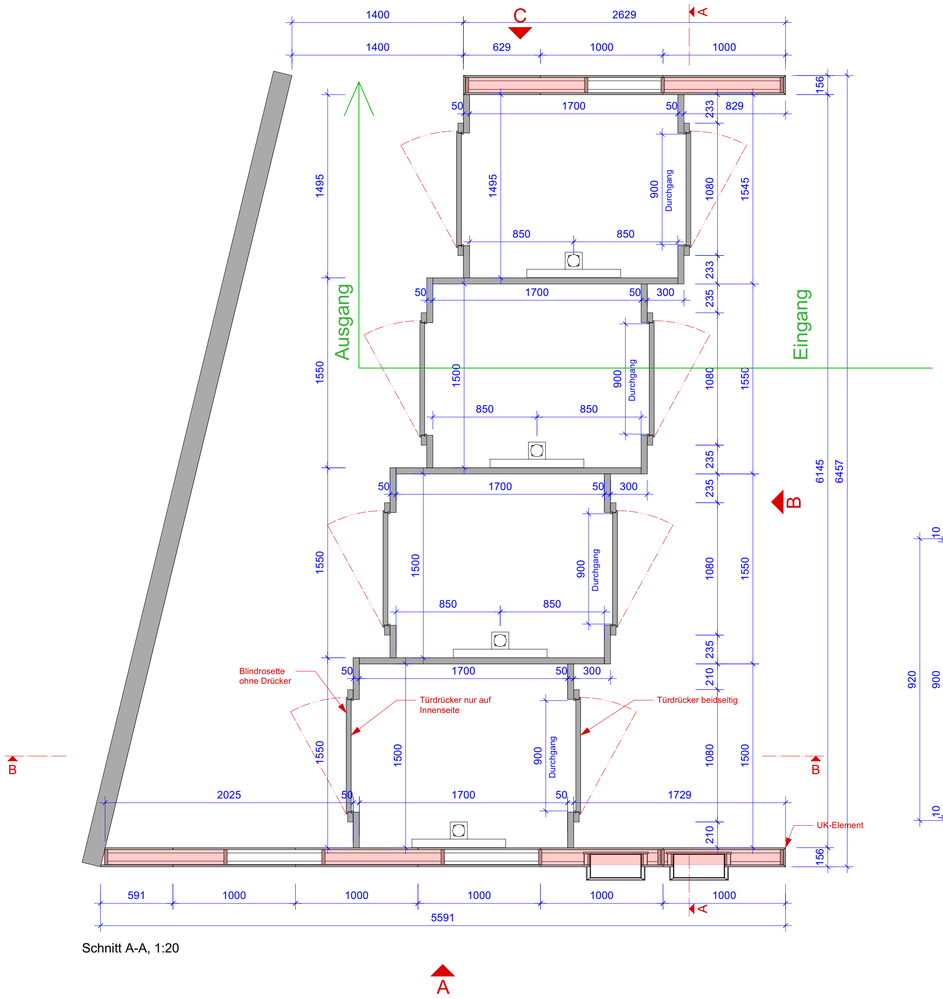

Schnitt A-A, 1:20

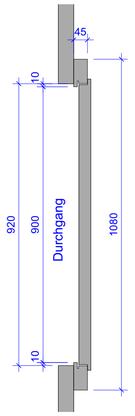

Detail Durchgang Tür, 1:10

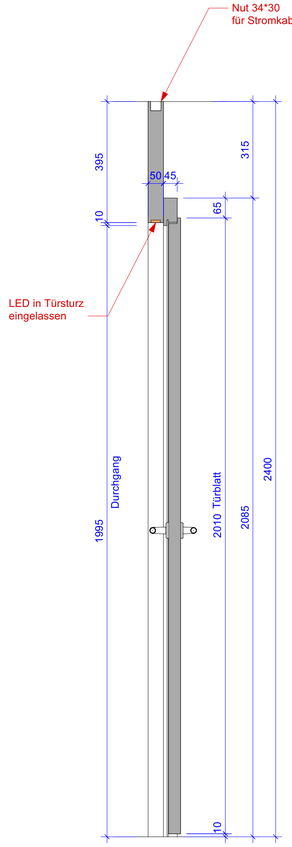

Schnitt Tür, 1:10

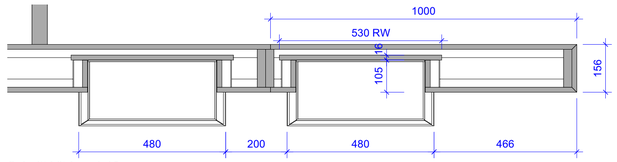

Schnitt Vitrine, 1:10

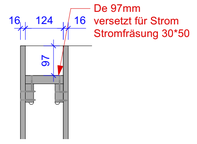

Detail OK Wand, 1:10

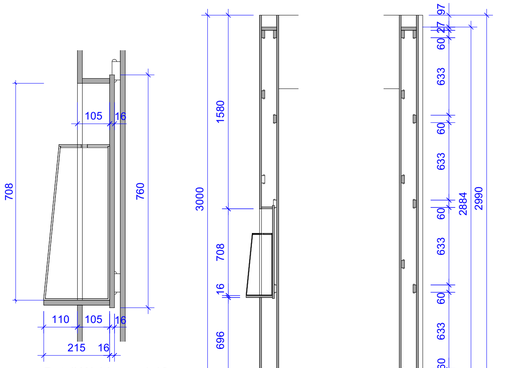

Detail Wahlurne, 1:10

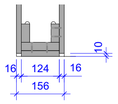

Detail Boden, 1:10

Ausführung:

-UK aus 27mm 3-schicht Fichte aus einzelnen Elementen
Verbunden mit 27*60mm Streifen
-Beplankung Wände aus 16mm MDF Grundierfolie Formaldehydfrei
Stösse mit Federn verbunden
1-seitig sichtbar geschraubt & gespachtelt
wird bauseits gestrichen
-Bodenschwelle aus 19mm 3-schicht Fichte
Auf Boden geklebt
-UK Deckel 27mm 3-schicht Fichte inkl. Ausschnitt 30*50mm
für Stomkabel
-Querträger aus 16mm MDF Grundierfolie Formaldehydfrei
Kanten auf Gehrung / 1 Stück Stahlprofil 40/40 -> in Wand eingelassen
Oberfläche NCS S 3005-Y20R / G10 matt lackiert
-Tafel Beschriftung aus 16mm MDF Grundierfolie Formaldehydfrei
ABS Kante 1mm ringsum
Oberfläche NCS S 4040-B80G / G10 matt lackiert

-Innenwände aus Leichtbauplatten
Lisocore mit 8mm MDF-Deck geschliffen, bauseits gestrichen
-Fertigtüren
Türblatt Herholz EcoTop, 2010*950*39
Rahmen Fichte 90*45 / aufgesetzt gem Detail
Oberfläche Türrahmen NCS S 5502-B / G10 matt lackiert
Oberfläche Türblatt Aussen NCS S 2050-Y90R
Oberfläche Türblatt Innen / Eingang NCS S S4040-B80G
Oberfläche Türblatt Innen / Ausgang NCS S 2060-Y90R
Drückergarnitur Glutz 30.010 Top Edelstahl matt
Drücker- und Blindrosette passend zu Drückergarnitur

Spiel B
Landesmuseum Zürich

Projektnummer:	Plannummer:		Item:
Z2035	V1		
Maszstab:	Format:	Datum:	Gezeichnet:
1:20	A1	07.12.22	RAH
		Revision/Datum:	Geändert:

copyright by NÜSSLI
Vervielfältigen und Weitergabe nur nach Genehmigung des Urhebers

Nüssli (Schweiz) AG
Hüttwilen Lyss
Hauptstrasse 36
CH-8536 Hüttwilen
Tel. +41 52 748 22 11
Fax +41 52 748 22 00
huettwilen@nussli.com
www.nussli.com

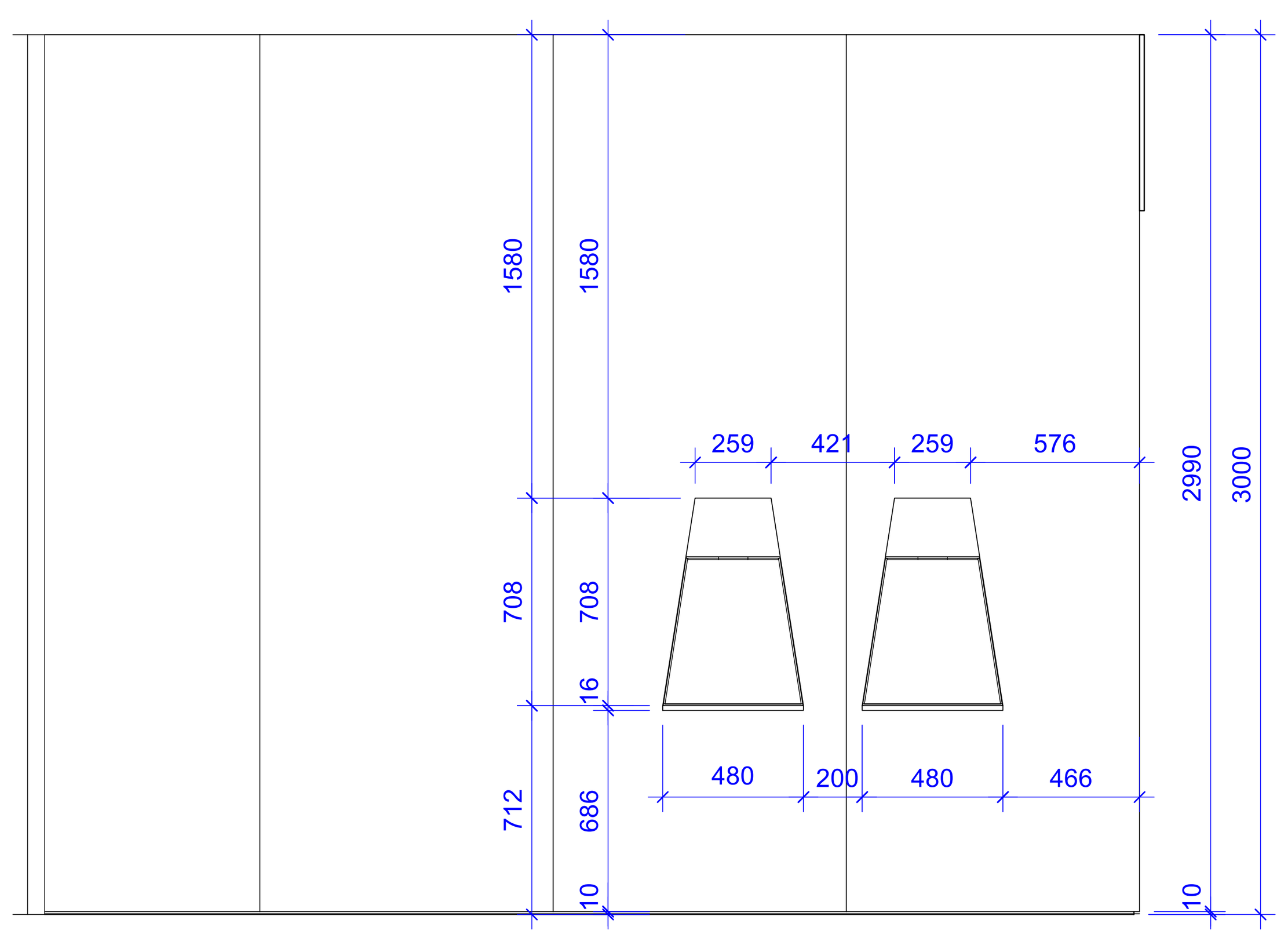

Ansicht A, 1:20

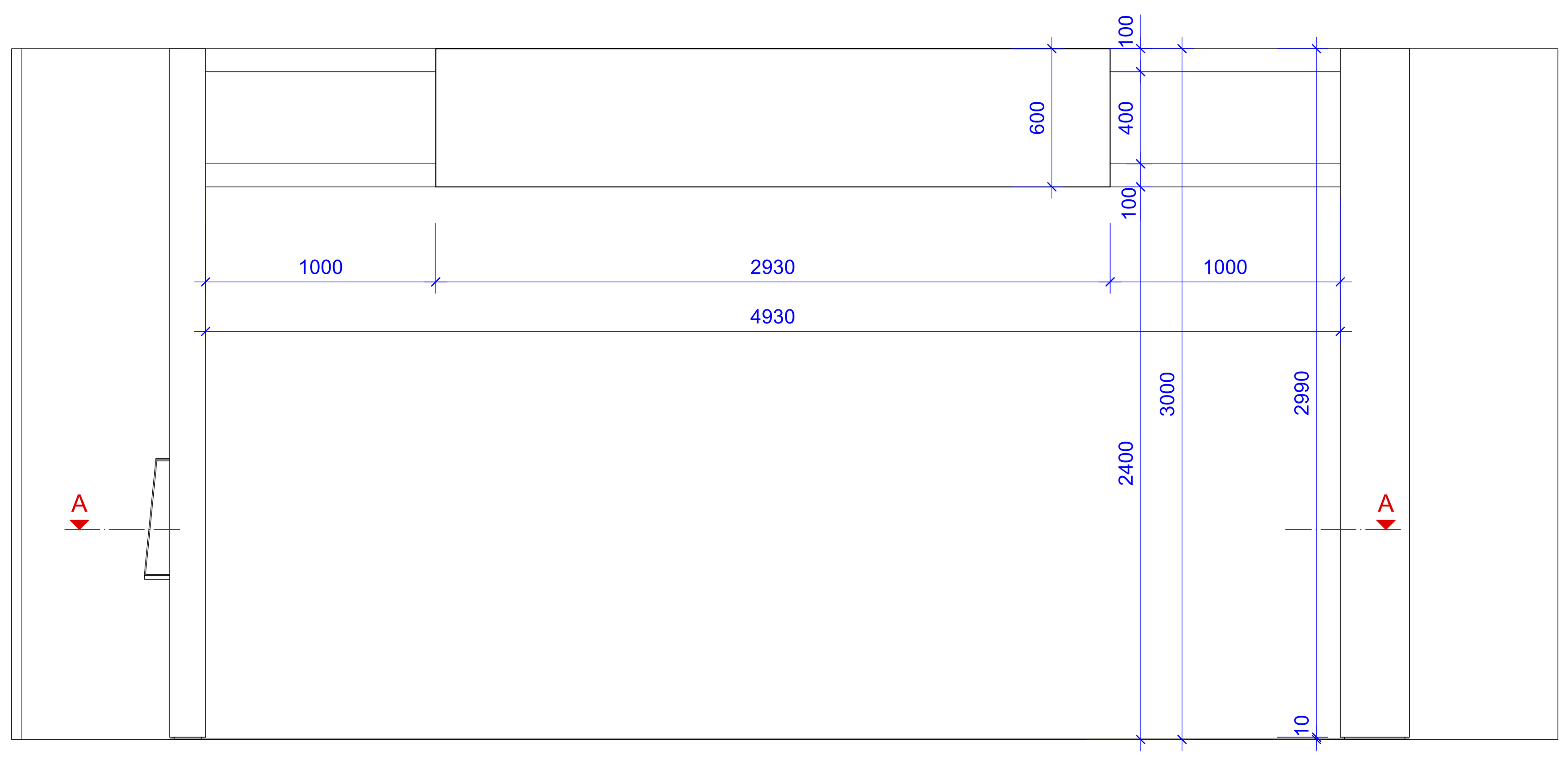

Ansicht B, 1:20

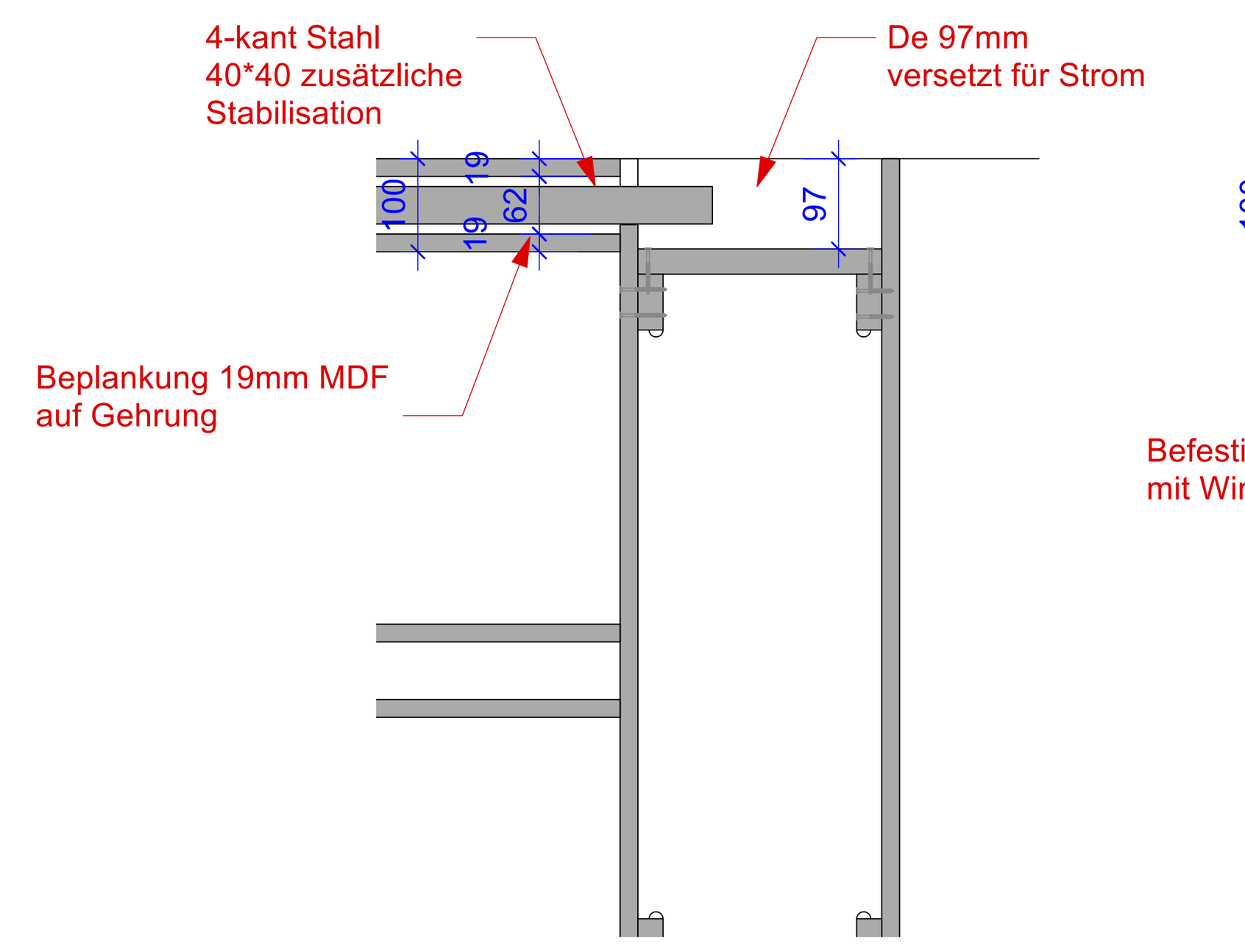

Detail Befestigung Querträger, 1:10

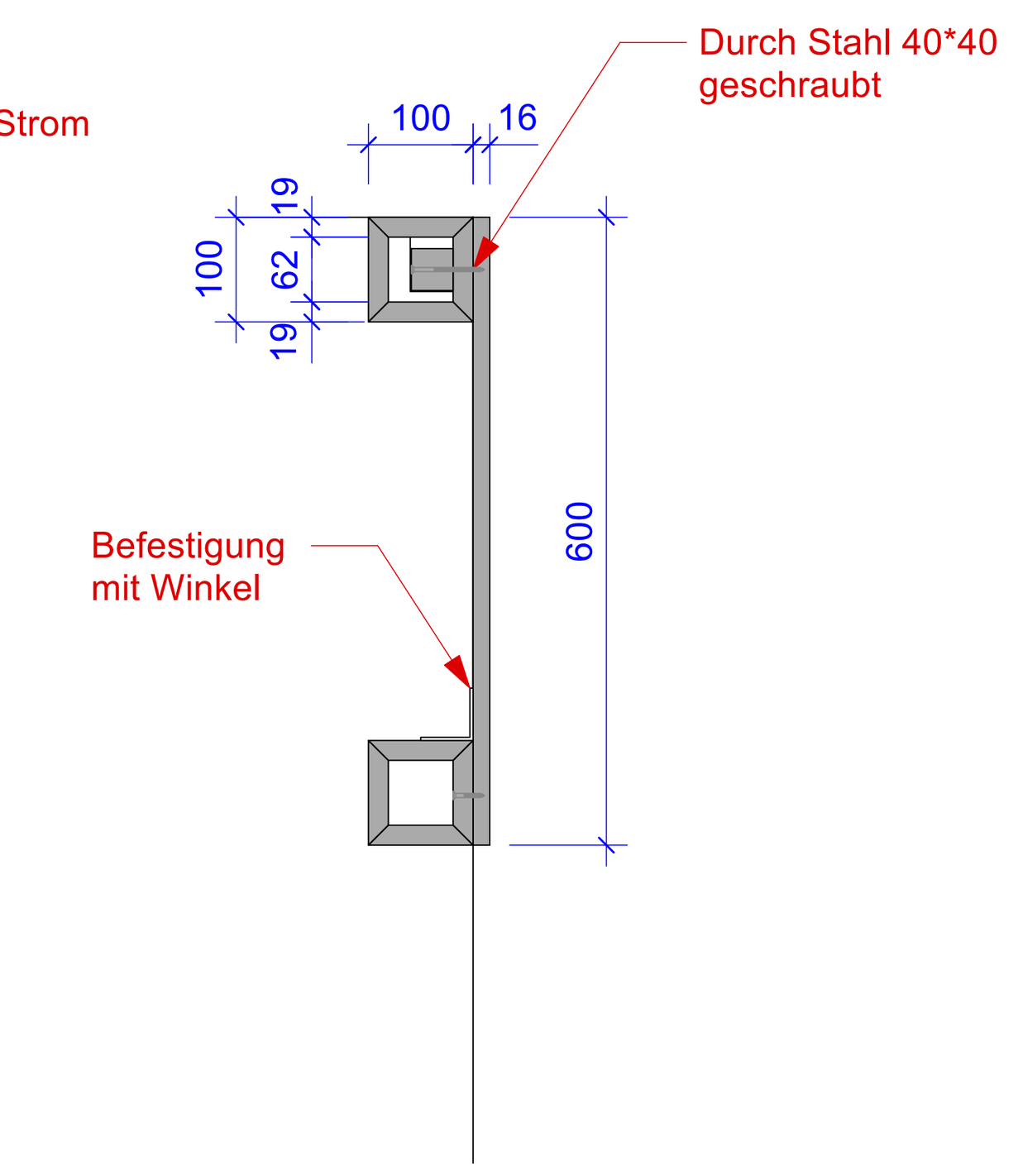

Detail Querträger, 1:10

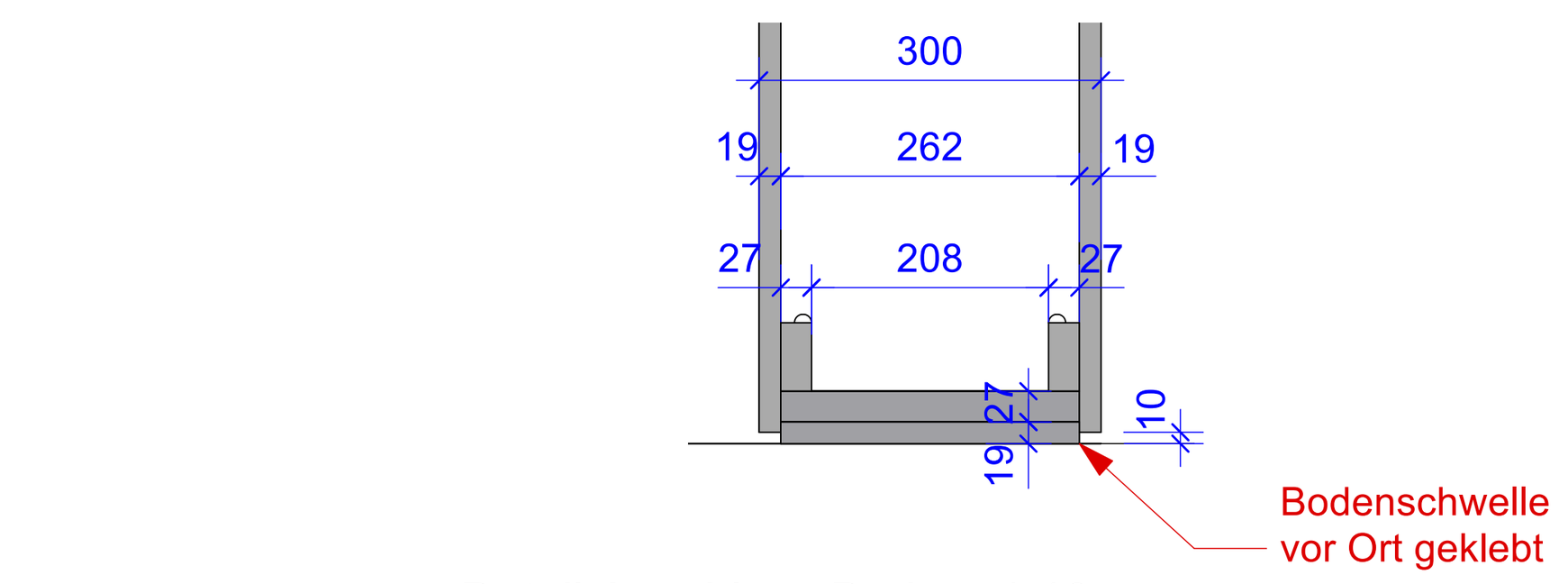

Detail Anschluss Boden, 1:10

2.C

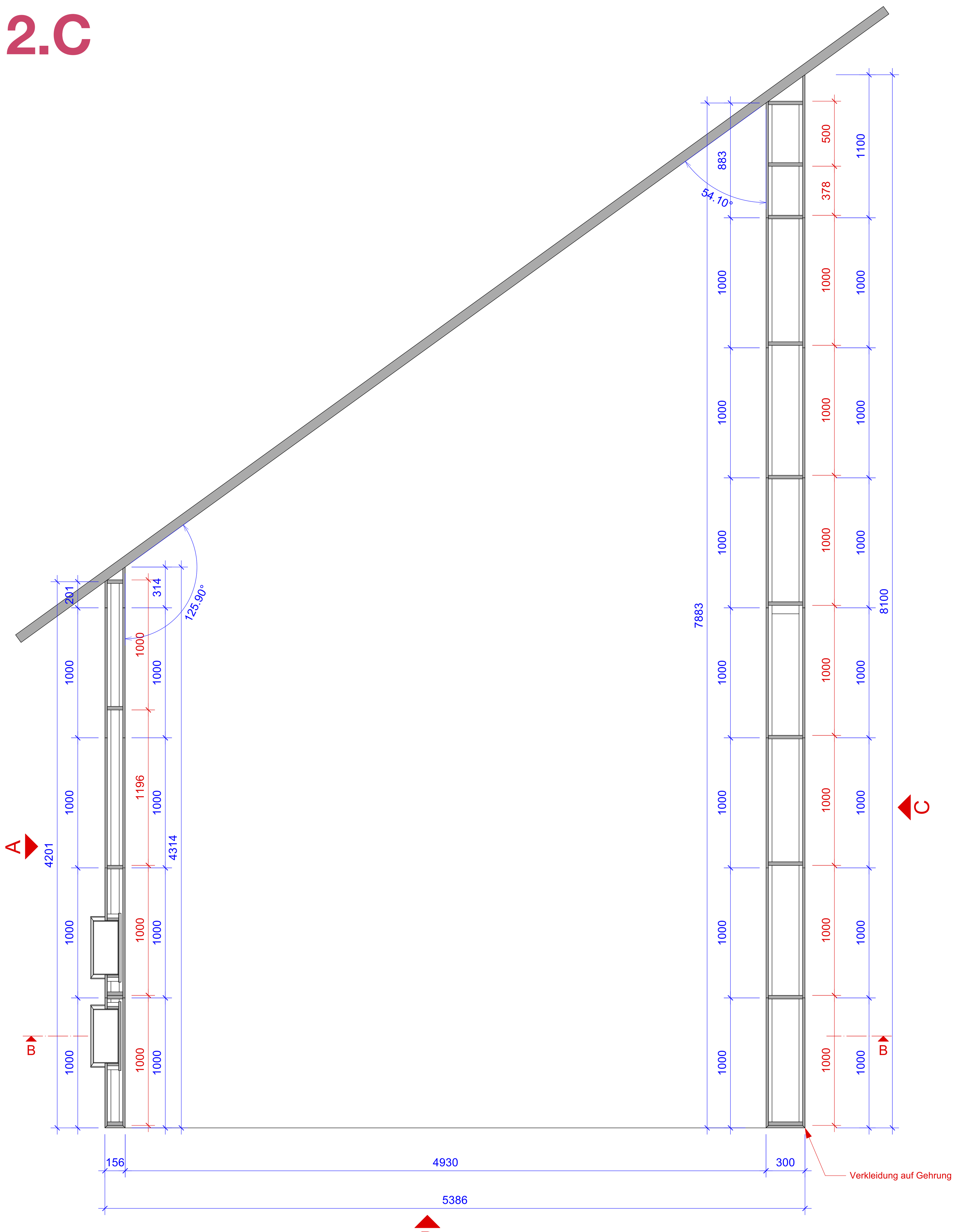

Schnitt A-A, 1:20

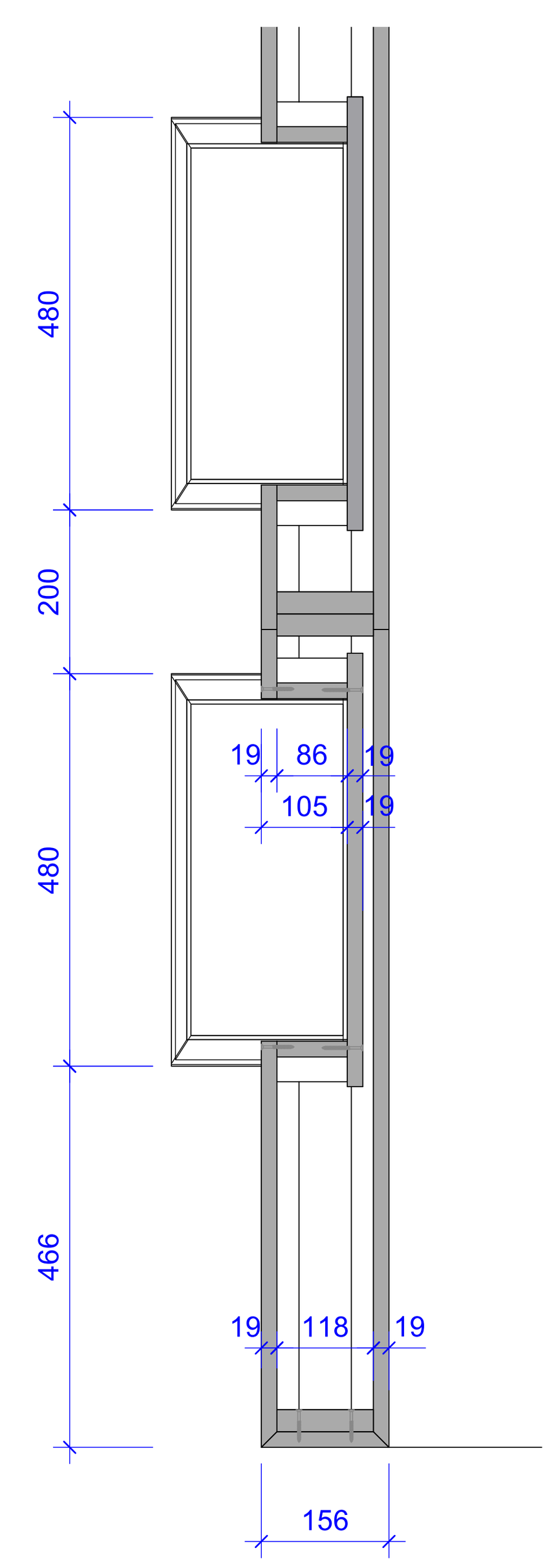

Schnitt Vitrine, 1:10

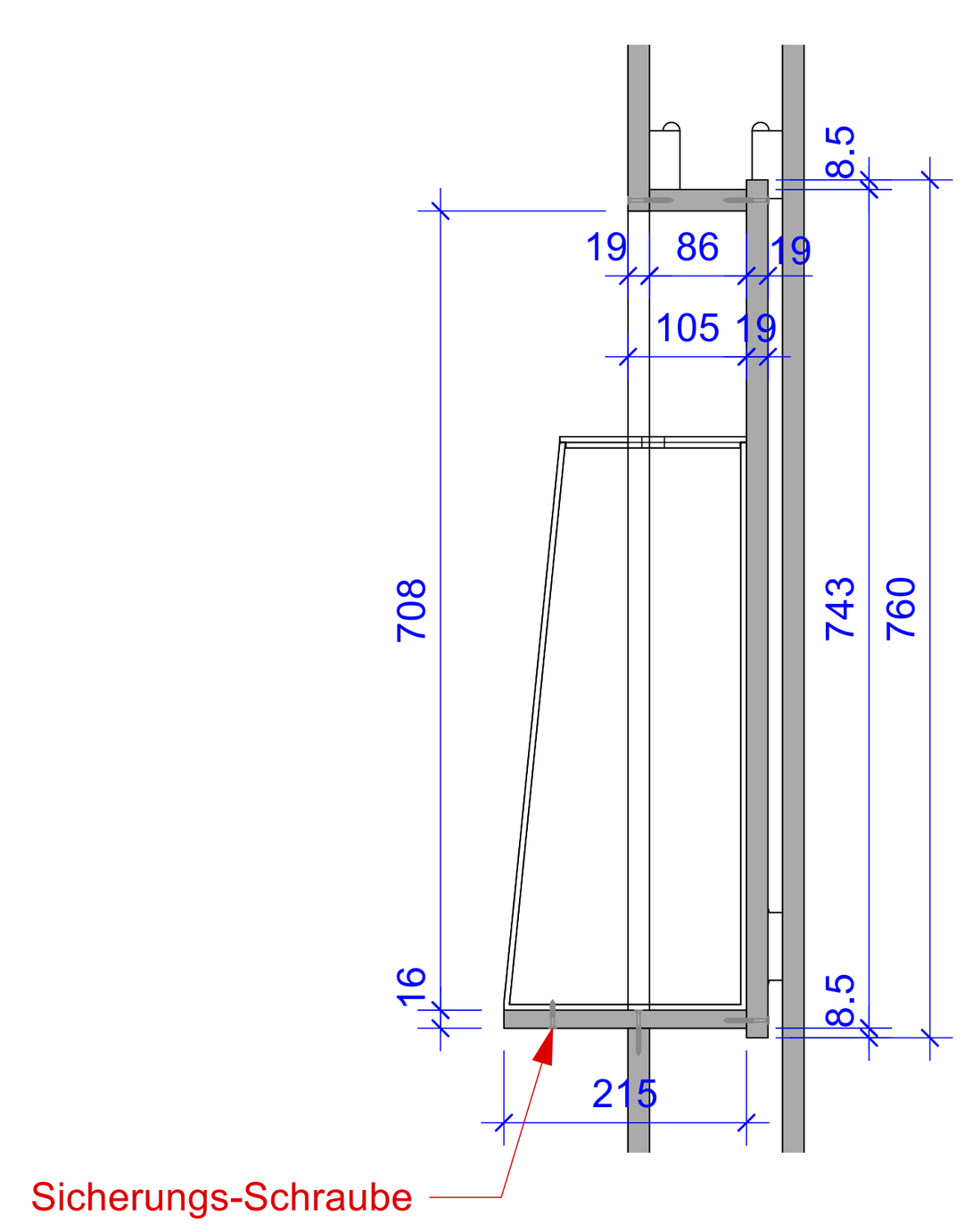

Schnitt Vitrine, 1:10

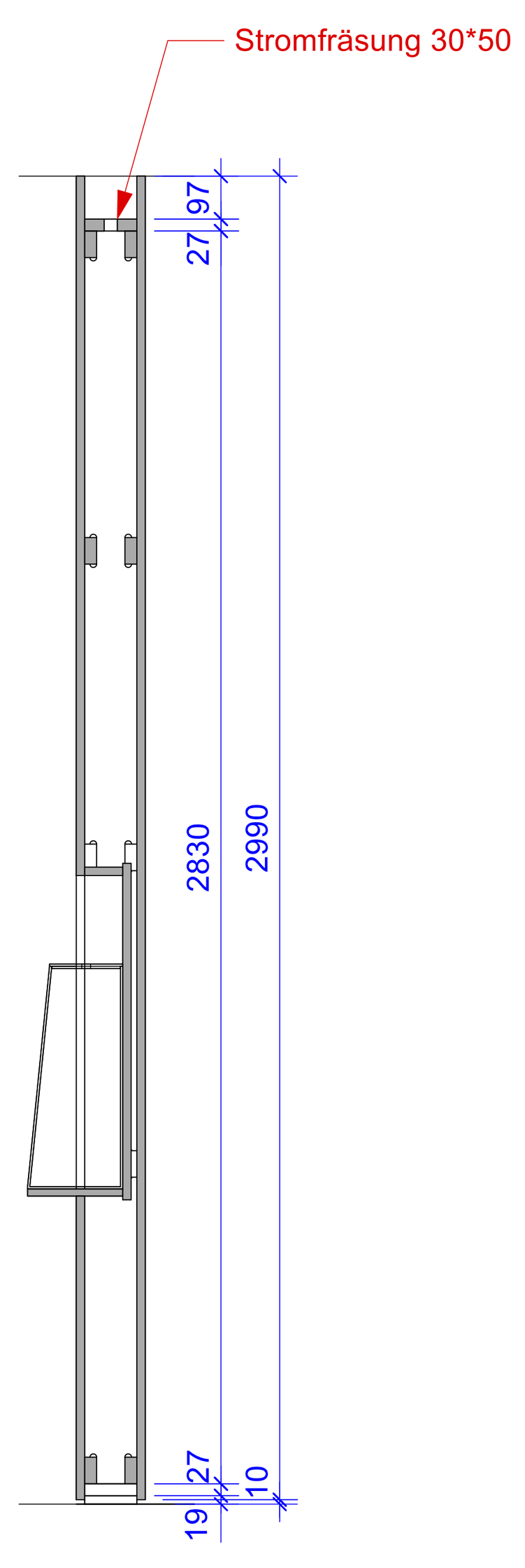

Schnitt B-B, 1:20

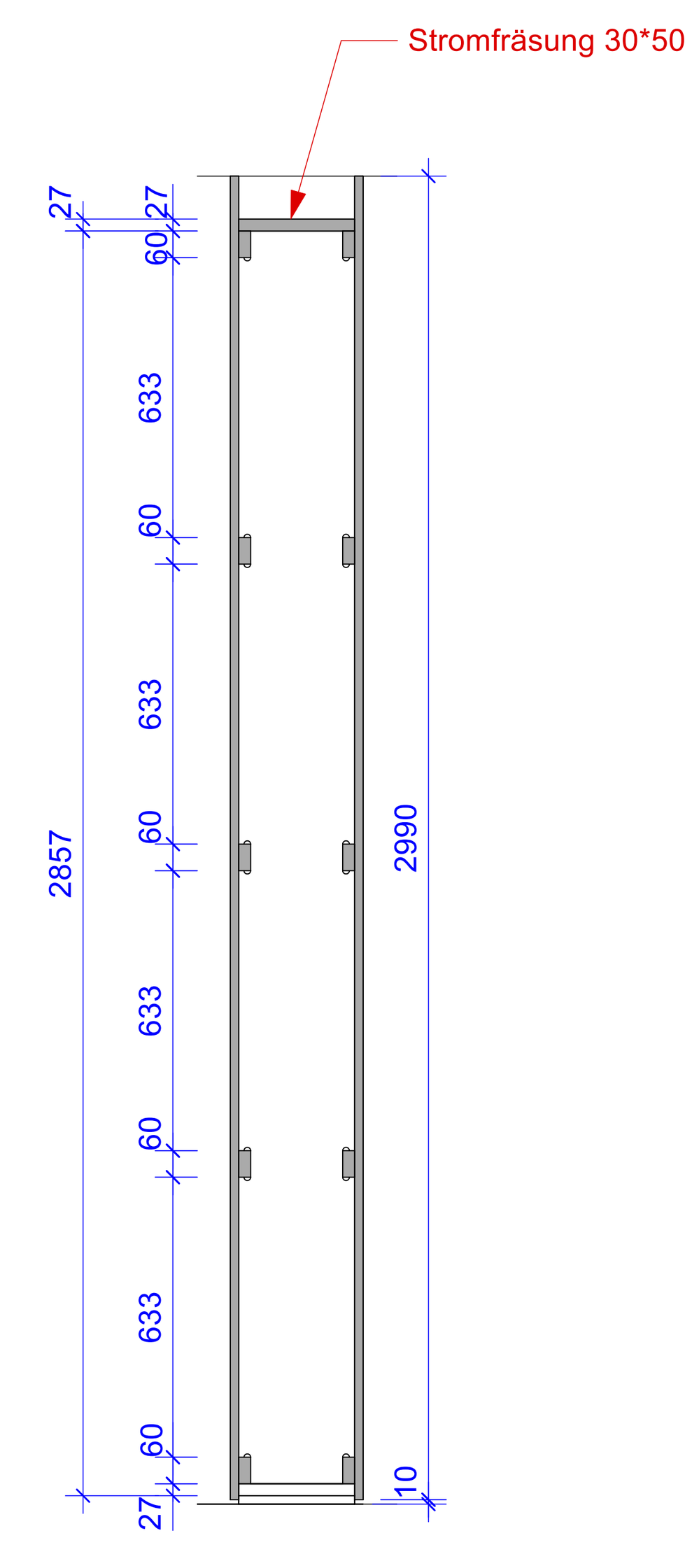

Schnitt B-B, 1:20

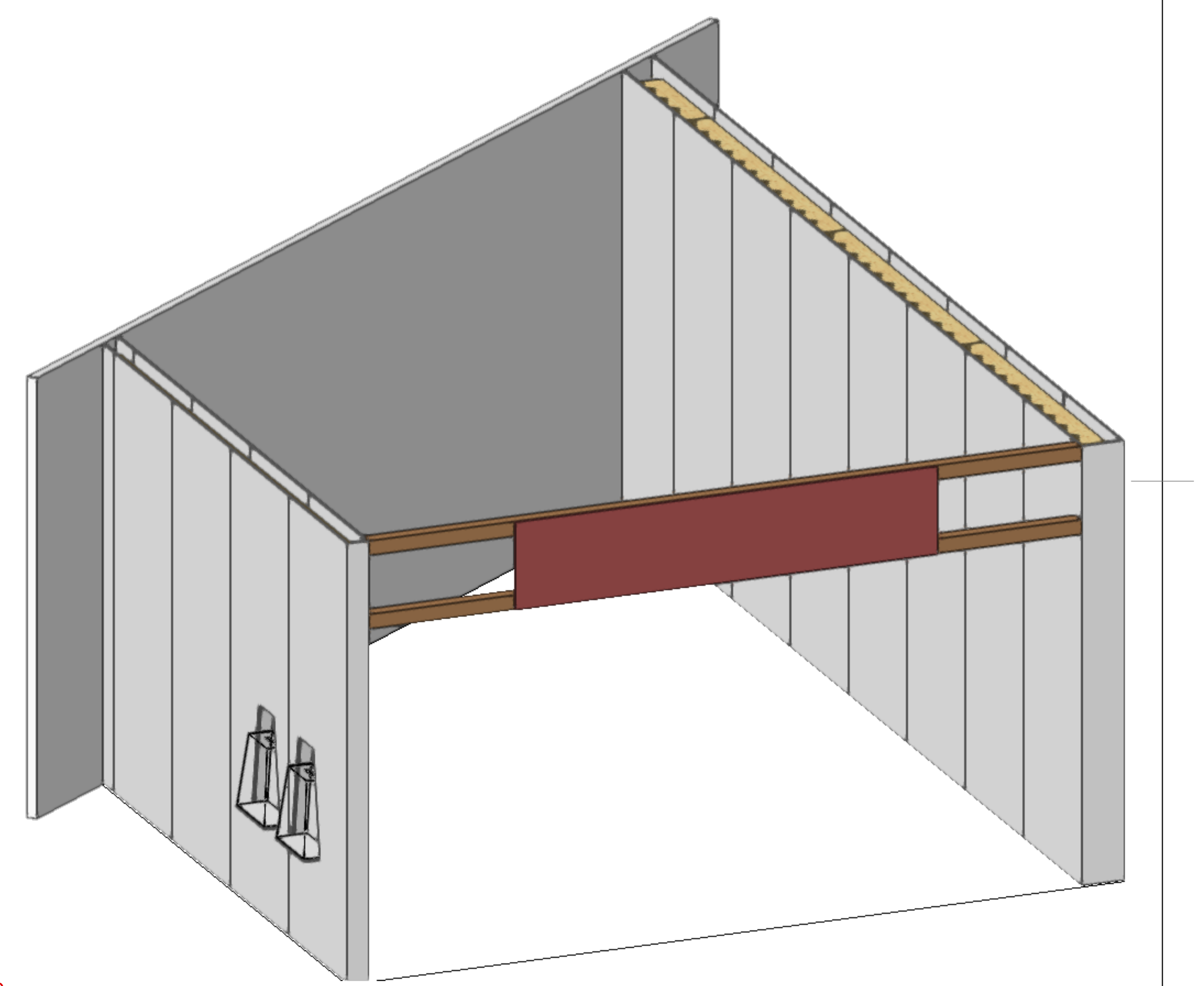

Ausführung:

-UK aus 27mm 3-schicht Fichte aus einzelnen Elementen
  Verbunden mit 27*60mm Streifen
-Beplankung Wände aus 16mm MDF Grundierfolie Formaldehydfrei
  Stösse mit Federn verbunden
  1-seitig sichtbar geschraubt & gespachtelt
  wird bauseits gestrichen
-Bodenschwelle aus 19mm 3-schicht Fichte
  Auf Boden geklebt
-UK Deckel 19mm 3-schicht Fichte inkl. Ausschnitt 30*50mm
  für Stomkabel
-Querträger aus 16mm MDF Grundierfolie Formaldehydfrei
  Kanten auf Gehrung / 1 Stück Stahlprofil 40/40 -> in Wand eingelassen
  Oberfläche NCS S 3005-Y20R / G10 matt lackiert
  Zusätzliche Stabilität für Schrifttafel
-Tafel Beschriftung aus 16mm MDF Grundierfolie Formaldehydfrei
  ABS Kante 1mm ringsum
  Oberfläche NCS S 3040-R40B / G10 matt lackiert

Spiel C
Landesmuseum Zürich

Projektnummer:	Plannummer:		
Z2035	V1		
Massstab: 1:20	Format: A1	Datum: 29.11.22	Gezeichnet: RAH
copyright by NÜSSLI		Revision/Datum:	Geändert:

Vervielfältigen und Weitergabe nur nach Genehmigung des Urhebers
N:\PROJ\CH\Z002035 Zürich_SNM_Bundesverfassung_1291_2023\22_Planung_intern\Z2035_Bundesverfassung.vwx

Nüssli (Schweiz) AG
Hüttwilen Lyss
Hauptstrasse 36
CH-8536 Hüttwilen
Tel. +41 52 748 22 11
Fax +41 52 748 22 00
huettwilen@nussli.com
www.nussli.com

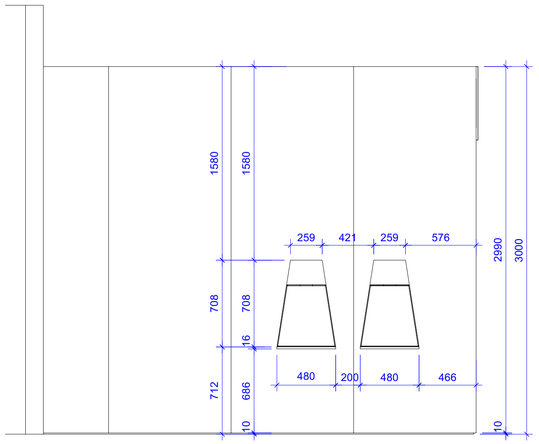

Ansicht A, 1:20

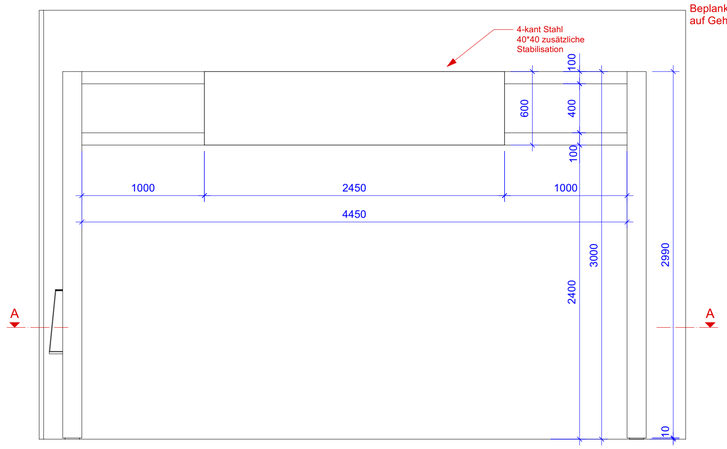

Ansicht B, 1:20

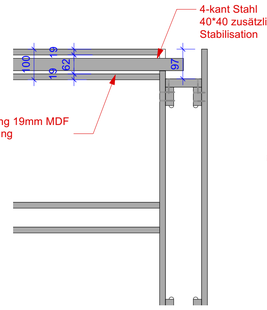

Detail Befestigung
Querträger, 1:10

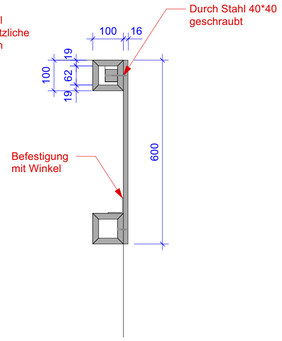

Detail Querträger, 1:10

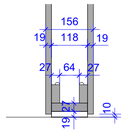

Detail Boden, 1:10

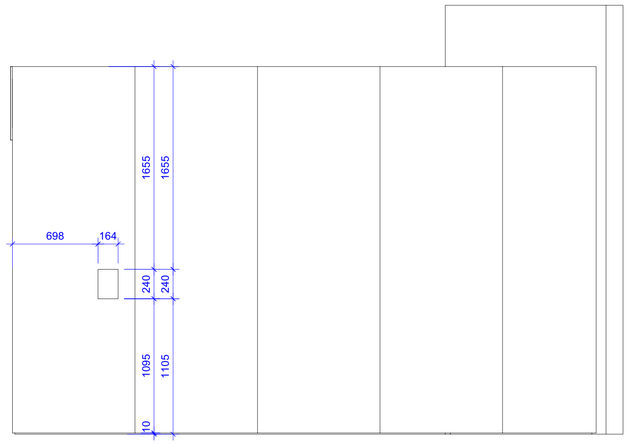

Ansicht C, 1:20

2.D

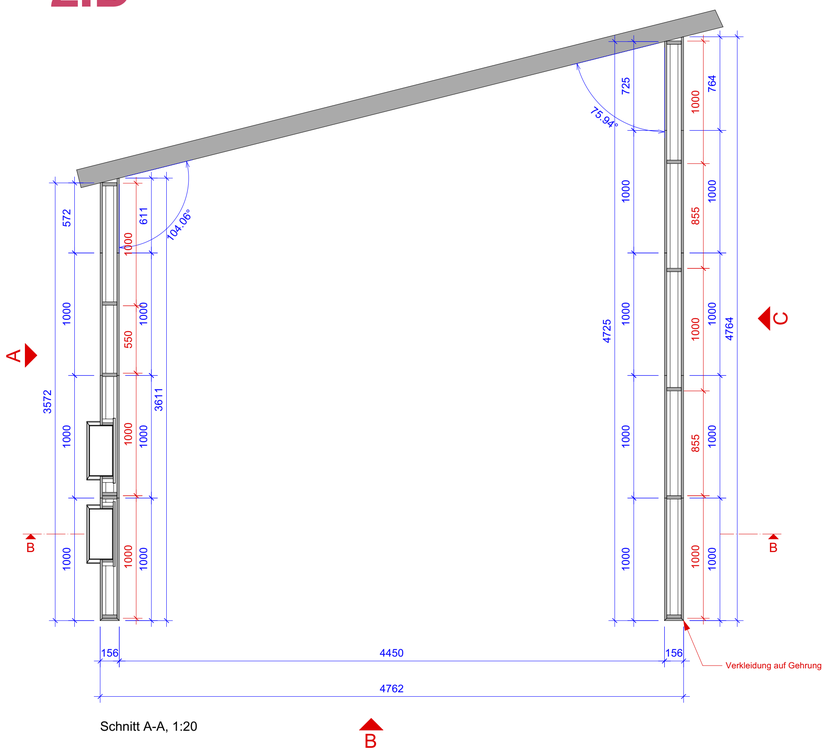

Schnitt A-A, 1:20

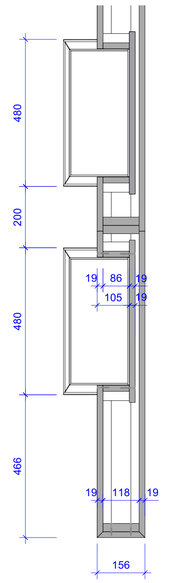

Schnitt Vitrine, 1:10

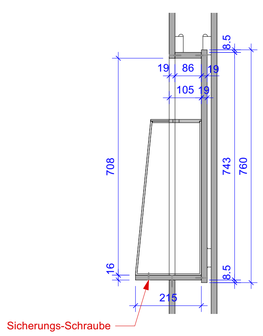

Schnitt Vitrine, 1:10

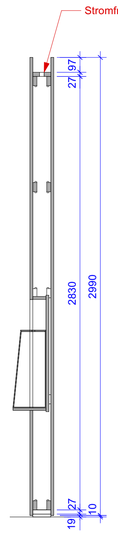

Schnitt B-B, 1:20

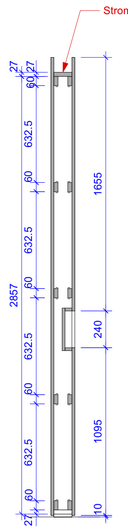

Schnitt B-B, 1:20

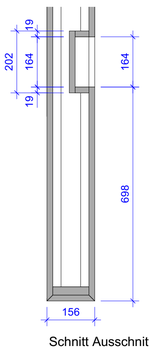

Schnitt Ausschnitt, 1:10

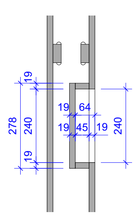

Schnitt Ausschnitt, 1:10

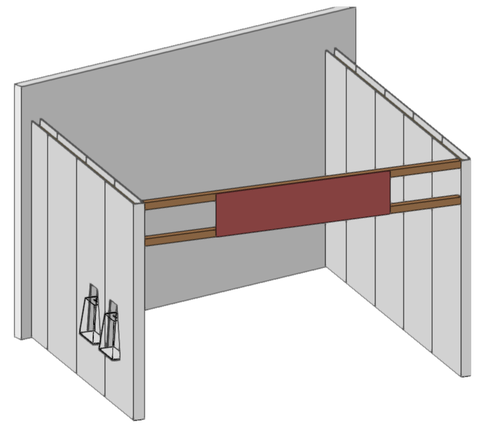

Ausführung:

-UK aus 27mm 3-schicht Fichte aus einzelnen Elementen
Verbunden mit 27*60mm Streifen
-Beplankung Wände aus 16mm MDF Grundierfolie Formaldehydfrei
Stösse mit Federn verbunden
1-seitig sichtbar geschraubt & gespachtelt
wird bauseits gestrichen
-Bodenschwelle aus 19mm 3-schicht Fichte
Auf Boden geklebt
-UK Deckel 19mm 3-schicht Fichte inkl. Ausschnitt 30*50mm
für Stomkabel
-Querträger aus 16mm MDF Grundierfolie Formaldehydfrei
Kanten auf Gehrung / 1 Stück Stahlprofil 40/40 -> in Wand eingelassen
Oberfläche NCS S 3005-Y20R / G10 matt lackiert
Zusätzliche Stabilität für Schrifttafel
-Tafel Beschriftung aus 16mm MDF Grundierfolie Formaldehydfrei
ABS Kante 1mm ringsum
Oberfläche NCS S 2060-Y90R / G10 matt lackiert

Spiel D
Landesmuseum Zürich

Projektnummer: Z2035	Plannummer: V1	Index:	Nüssli (Schweiz) AG Hüttwilen Lyss
Massstab: 1:20	Format: A1	Datum: 29.11.22	Gezeichnet: RAH
copyright by NÜSSLI		Revision/Datum:	Geändert:

Hauptstrasse 36
CH-8536 Hüttwilen
Tel. +41 52 748 22 11
Fax +41 52 748 22 00
huettwilen@nuessli.com
www.nuessli.com

Vervielfältigen und Weitergabe nur nach Genehmigung des Urhebers
N:\PROJ\CH\Z00\Z035 Zürich_SNM_Bundesverfassung_1291_20231222_Planung_intern\Z2035_Bundesverfassung.vwx